




九达起泡器
JODA AERATORS



JODA
AERATORS

九达起泡器

企业简介

INTRODUCTION TO ENTERPRISES

九达公司建立于2016年,专注卫浴研发设计、生产制造,从事卫浴行业15年,拥有丰富的设计和实践经验,为饮用水提供创新的解决方案。我们的理念:匠心设计、专利智造,节能环保。我们的产品可以塑造水流,调节流速,达到相应国家的节水要求,提升消费者更舒适使用感受。我们可以为企业合作开发产品,提供更好的产品和服务。



设计灵感源于仿古设计—宝塔

特性具有两层顶的防堵功能,内部具有防错定位结构,外观别具一格——塔式起泡器。

产品编码规则

PRODUCT CODING RULES

18 . 240 . 00A . XX

系列编码	
10	隐藏式-八边形款式
11	隐藏式-薄款笑脸式
12	直饮-双出水式
13	隐藏式-蜂窝款式
15	万向款式
16	蜂窝状款式
17	圆环款式
18	八边形款式
19	个性化款式
20	直流款式
21	可调式节水款式
22	可调式双出水款式
24	方形起泡器款式
25	椭圆形款式
**	***
限流器编码	
40	直塞式
41	垫片式
42	外封直塞式
**	***
止回阀编码	
DN	直通式
DH	直通高温式
OF	大流量式
OV	前外卡式
OD	后外卡式
HV	外卡高温式
**	***
切换阀编码	
PS	提拉式
RS	转动式
PT	按压式
AS	自动式
**	***
万向头编码	
VM	直通外螺式
VF	直通内螺式
LM	弯通外螺式
LF	弯通内螺式
**	***

规格编码	
螺纹规格	数字编码
M28*1	280
M24*1/F22*1	240
M21*1/F1/2	210
M20*1/F18*1	200
F16*1/M18*1	160
M21.5*1	215
M18.5*1	185
M16.5*1	165
**	***
限流器、止回阀编码	
适配规格	数字编码
Ø6	006
Ø7	007
Ø8	008
Ø9	009
Ø12	012
Ø14	014
Ø15	015
Ø16	016
Ø18	018
**	***
切换阀编码	
适配规格	数字编码
Ø12	012
Ø15	015
Ø16	016
Ø28	028
Ø20	020
Ø22	022
Ø26	026
**	***
万向头编码	
适配规格	数字编码
M24*1	240
M22*1	220
G1/2	210
M20*1	200
M18*1	180
M16*1	160
M21.5*1	215
M18.5*1	185
M16.5*1	165
**	***

流量编码	
流量	数字编码
Z级	00Z
A级	00A
S级	00S
B级	00B
C级	00C
D级	00D
G级	00G
M级	00M
V级	00V
**	***
流量编码	
流量	数字编码
2L	02L
3L	03L
4L	04L
5L	05L
6L	06L
7L	07L
8L	08L
9L	09L
12L	12L
**	***
流量编码	
流量	数字编码
2.2gpm	22G
2.0gpm	20G
1.75gpm	17G
1.5gpm	15G
1.25gpm	12G
1.0gpm	10G
0.75gpm	07G
0.5gpm	05G
0.35gpm	03G
无流量其它代码	
类别	代码
无流量	为空或000
手柄类	BS

附加码	
编码	表示
为空	无需求
P	过滤网为平顶
02	内芯+垫片
03	内芯+垫片+外壳

配件尺寸

ACCESSORY SIZE (仅供参考) 单位:mm

规格	内胆	外壳	垫片	零件配合尺寸
280				
240				
200				
160				

配件尺寸

ACCESSORY SIZE (仅供参考) 单位:mm

规格	内胆	o-ring	起泡器配合尺寸
240		无需配置	
215		无需配置	
185		无需配置	
165		无需配置	

起泡器流量配色方案表

BUBBLER FLOW COLOR SCHEME TABLE

普通型 Models with restrictor					
等级颜色	等级	参考颜色号	等级	流量	
	green	绿色	RAL 6024	Z	7.5 - 9.0 L/min at 3bar
	light blue	浅蓝色	潘通291C	A	13.5-15.0 L/min at 3bar
	yellow	黄色	RAL 1018	S	18.0-19.8 L/min at 3bar
	blue	蓝色	RAL 5015	B	22.8-25.2 L/min at 3bar
	dark gray	深灰色	RAL 7042	C	27.0-30.0 L/min at 3bar
	light gray	浅灰色	RAL 7035	D	34.8-37.8 L/min at 3bar
	Brown	棕色	RAL 8011	M	60.0-70.0 L/min at 3bar
	black	黑色	RAL 9017	T	1.5 gpm max at 60psi
	orange	橙色	潘通144C		1.75 gpm max at 60psi
	red	红色	RAL 3032	X	2.2 gpm max at 60psi
	natural color	本色		V	lam.max


节水型 PCA models(with flow regulator)					
流量调节片颜色	流量	参考颜色号	流量	流量	
	Brown	棕色	RAL 8011	3.0 L/min	
	natural color	本色		4.0 L/min	
	green	绿色	RAL 6024	5.0 L/min	
	black	黑色	RAL 9017		1.5 gpm max
	light blue	浅蓝色	潘通291C	6.0 L/min	
	orange	橙色	潘通144C		1.75 gpm max
	blue	蓝色	RAL 5015	7.0 L/min	
	dark gray	深灰色	RAL 7042	8.0 L/min	
	red	红色	RAL 3032		2.2 gpm max

流量换算: 1.0 gpm = 3.785 L/min

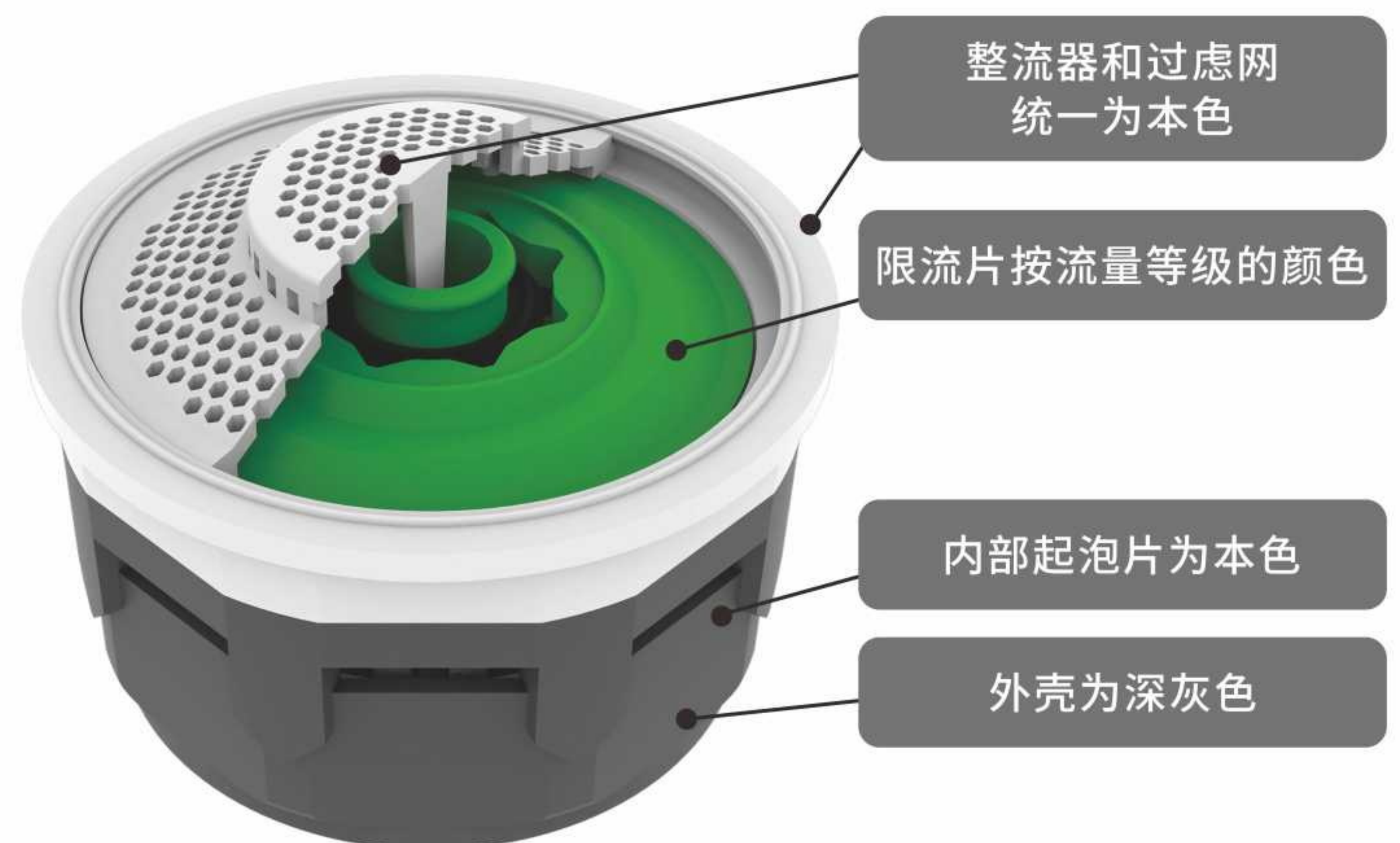
(等级颜色与实物有误差,资料颜色仅供参考)

起泡器颜色不同主要用于区分产品流量/等级

DIFFERENT COLORS OF BUBBLER ARE MAINLY USED TO DISTINGUISH PRODUCT FLOW/GRADE



普通型
Models with restrictor



节水型
PCA models(with flow regulator)


限流器配色方案表

CURRENT LIMITER COLOR SCHEME TABLE

限流器各规格流量区分表 FLOW TABLE OF DIFFERENT SPECIFICATIONS OF CURRENT LIMITER						
规格	流量	流量调节片颜色			参考颜色号	出水孔数
φ7 φ8 φ9	1.0 L/min		natural color	本色		6孔
	2.0 L/min		natural color	本色		
	3.0 L/min		natural color	本色		
	4.0 L/min		natural color	本色		8孔
	5.0 L/min		green	绿色	RAL 6024	
	6.0 L/min		light blue	浅蓝色	潘通291C	
	7.0 L/min		blue	蓝色	RAL 5015	6孔
	8.0 L/min		dark gray	深灰色	RAL 7042	
	9.0 L/min		light gray	浅灰色	RAL 7035	5孔



限流器各规格流量区分表 FLOW TABLE OF DIFFERENT SPECIFICATIONS OF CURRENT LIMITER						
规格	流量	流量调节片颜色			参考颜色号	出水孔数
φ14白色 φ15灰色 φ16灰色	6.0 L/min		natural color	本色		
	7.0 L/min		green	绿色	RAL 6024	
	8.0 L/min		light blue	浅蓝色	潘通291C	
	9.0 L/min		blue	蓝色	RAL 5015	
	10.0 L/min		dark gray	深灰色	RAL 7042	
	12.0L/min		light gray	浅灰色	RAL 7035	



产品技术说明

PRODUCT TECHNICAL DESCRIPTION

示图	配件名称	功能	技术说明	与市场技术对比
	过滤网	防堵	过滤网分为上、中、下共三层进水结构，有效解决过滤网堆积堵死不出水问题。	比市场上防堵时长达3倍以上。
	整流器	防错	八边形定位结构：整流器、起泡插件、外壳的配合结构形成防错设计，能装起来就是100%合格品。	市场上需要找定位方位，仔细对准安装。
	起泡插件	柔和	核心起泡插件为一体式，安装简单，出水效果好。	市场上多个插件，容易装反，容易造成分叉、不圆、不柔和等问题。
	外壳	快速	整流器、起泡插件、外壳：内、外都是八边形定位结构，只需放一个插件即可。	市场上一般有5个部件，没有快速定位结构。

产品可以符合各国相应标准的流量：

THE PRODUCT CAN MEET THE FLOW OF CORRESPONDING NATIONAL STANDARDS:

- ① 中国 GB18145水龙头 GB25501水嘴水效 GB28378淋浴器水效
- ② 欧盟 EN817、EN200水龙头，EN246起泡器
- ③ 美国 ASME A112.18.1/CAS B125水龙头
- ④ 澳洲 AS/NZS3718水龙头 AS/NZS6400 WELS水效
- ⑤ 英国 BS5412低压水流
- ⑥ 巴西 NBR10281水龙头
- ⑦ 泰国 TIS2066沐浴器 TIS2067水龙头
- ⑧ 沙特 SASO2655水龙头



A (0.5Mpa普通型)

B (0.5Mpa PCA型)

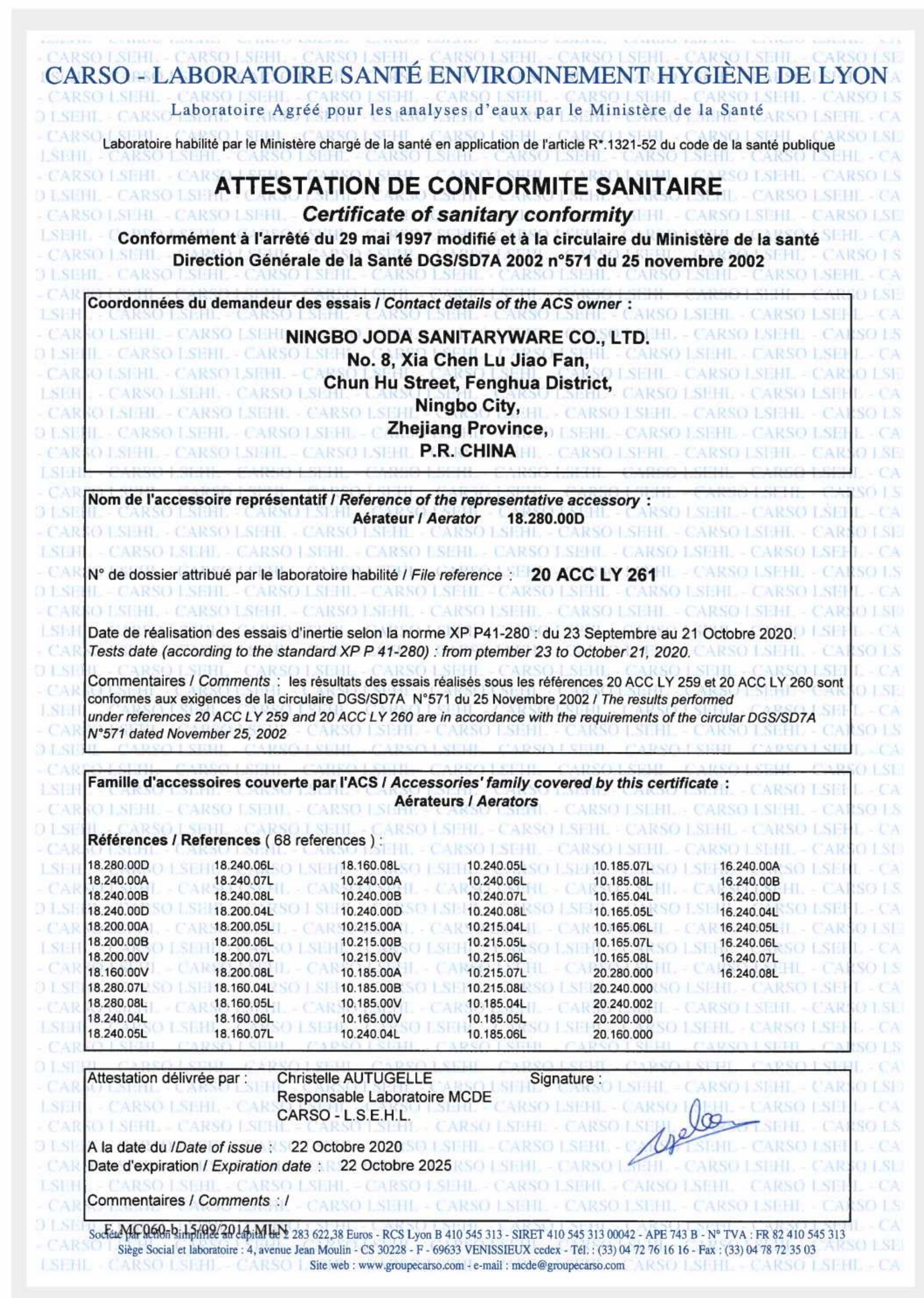
C (20系列 0.1mpa)

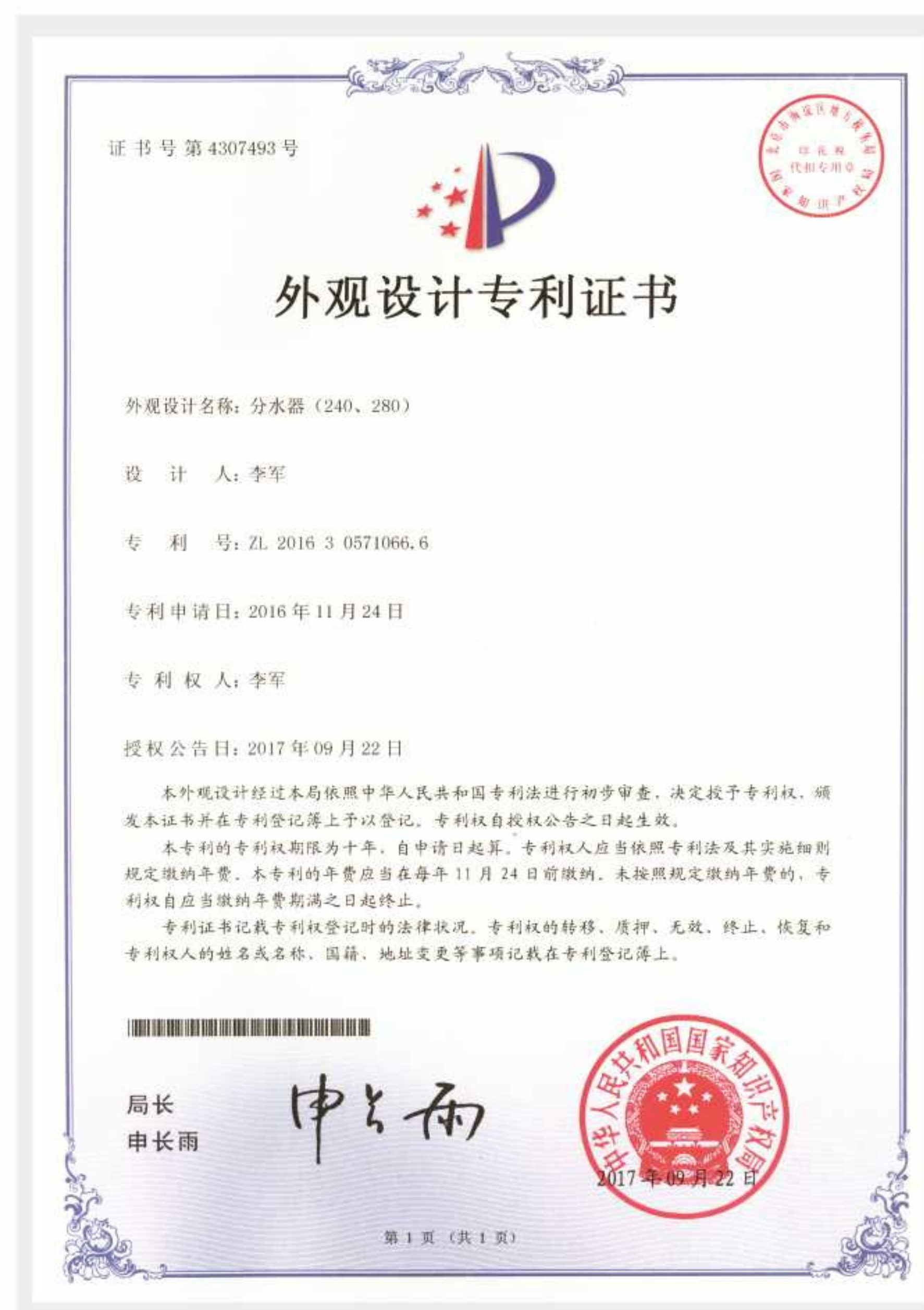
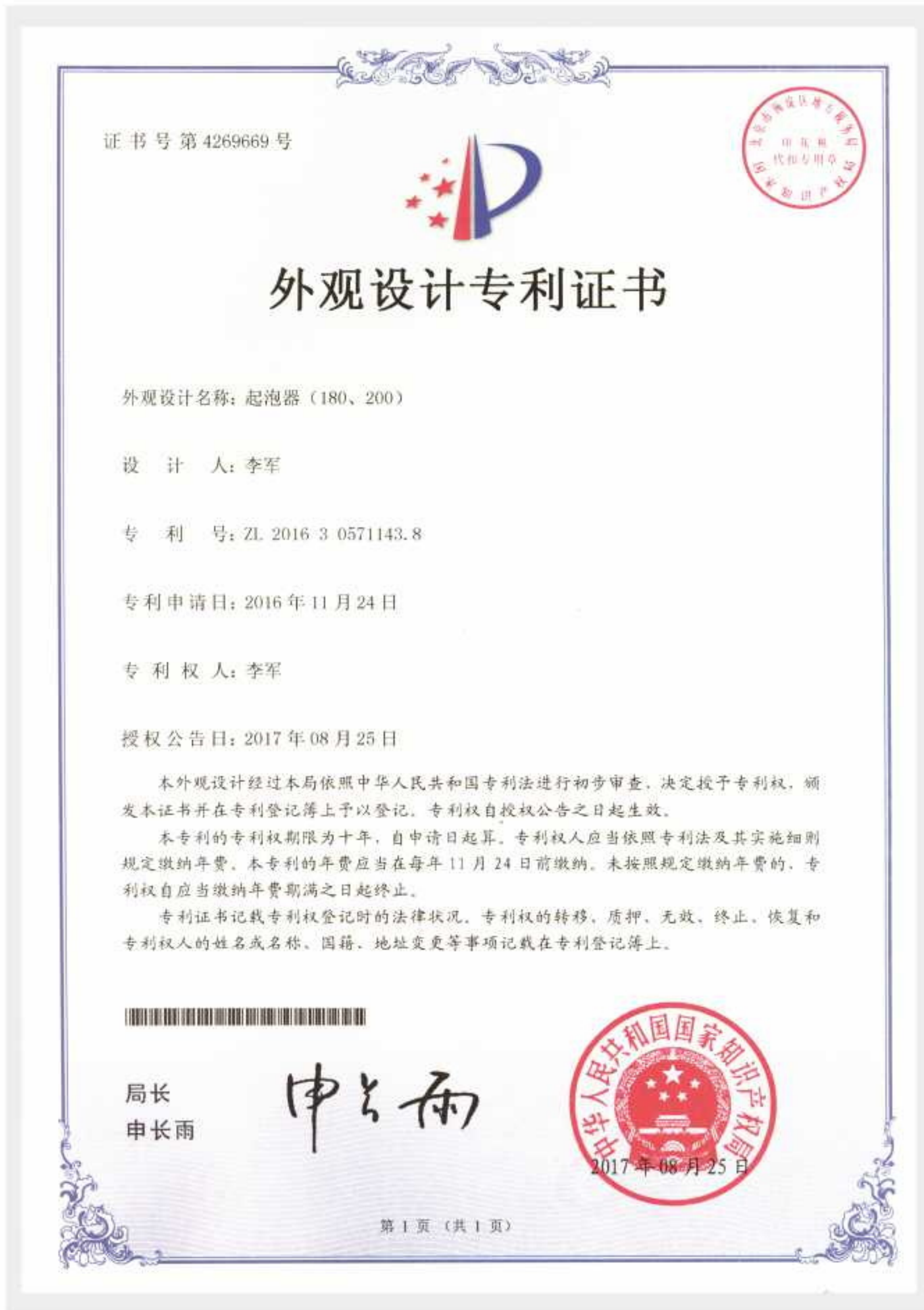
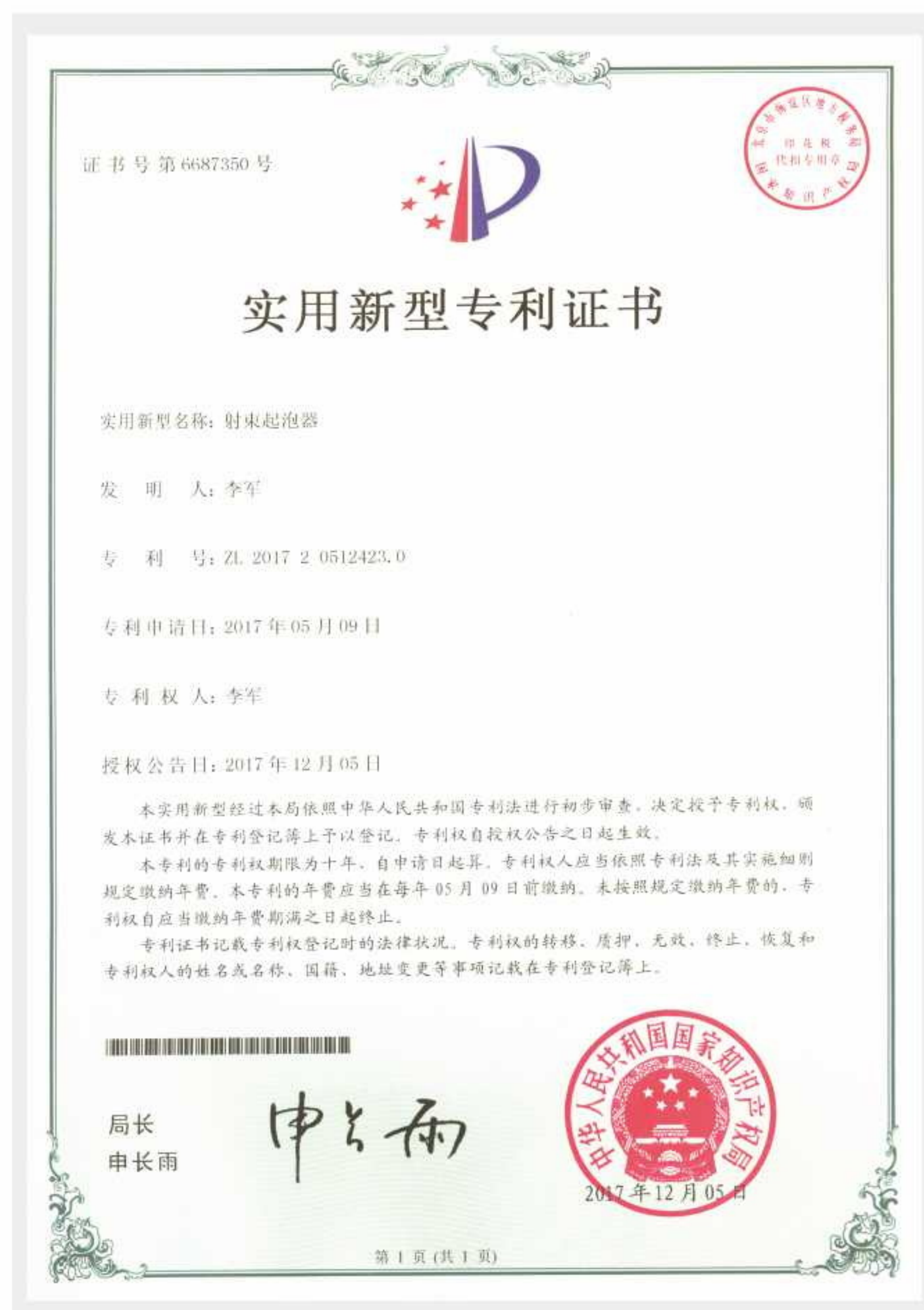
A、普通型出水效果：水柱圆润、柱大、垂直，起泡丰富、柔和。
B、PCA型出水效果：水柱圆润、柱大、垂直，起泡丰富、柔和。
C、直流型出水效果：水柱圆润、清澈无泡、不分叉。

【实物拍照真实效果】


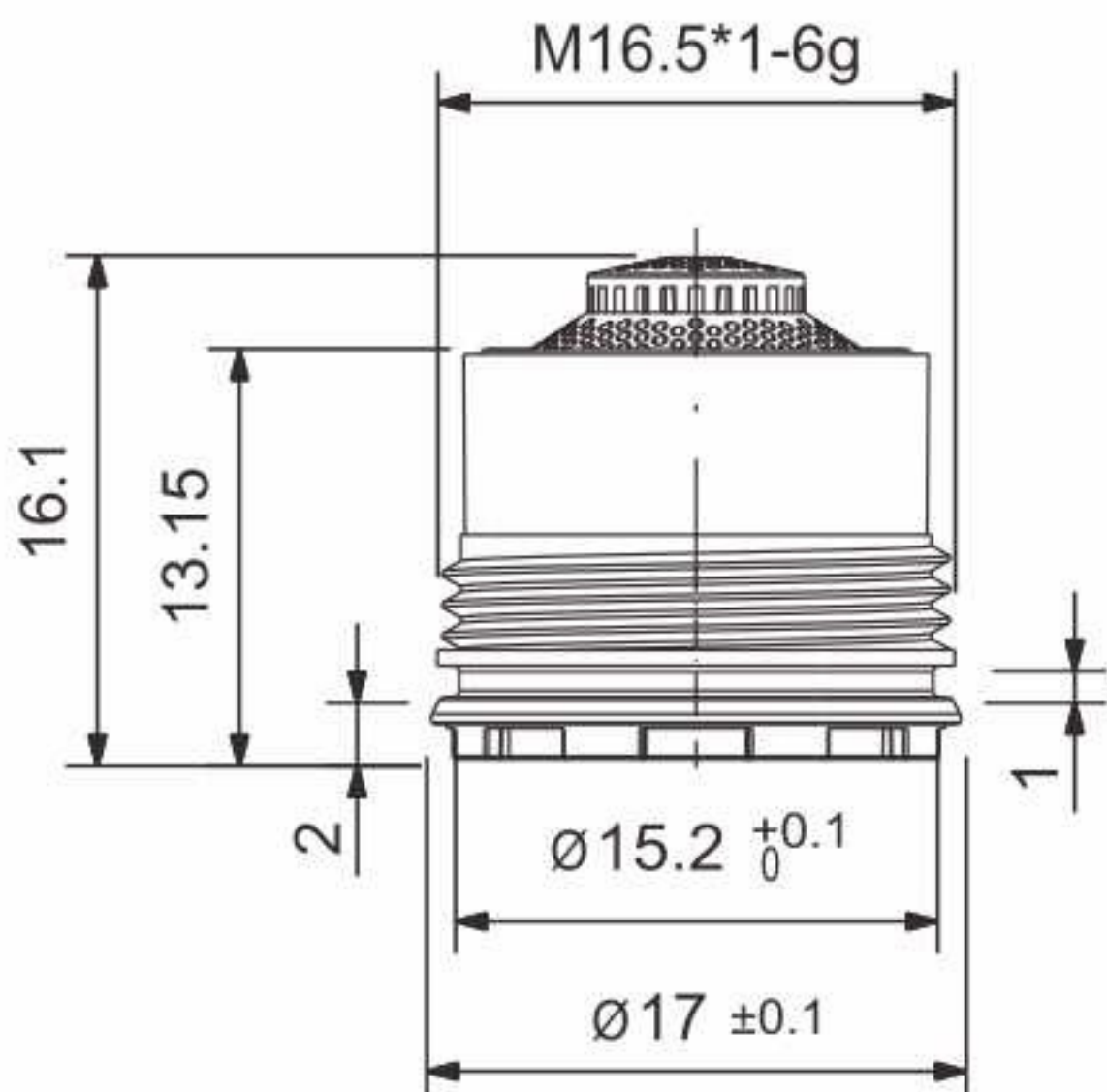
专利证书
PATENT CERTIFICATE

专利分类	专利号	专利名称	成果转化	公告日
外观专利	ZL201630134785.1	起泡器	18、17、16系列	2016年9月7日
外观专利	ZL201630571143.8	起泡器		2016年11月24日
外观专利	ZL201630571144.2	分水器	20系列	2017年6月9日
外观专利	ZL201630571067.0	分水器	20系列	2017年8月25日
外观专利	ZL201630571143.8	起泡器	18、17、16系列	2017年8月25日
外观专利	ZL201630571066.6	分水器	20系列	2017年9月22日
实用新型	ZL201620954238.2	一种快开阀芯		2016年8月26日
实用新型	ZL201620499023.6	起泡器	18系列	2016年12月7日
实用新型	ZL201720512423.0	起泡器	18系列	2017年12月5日
实用新型	ZL201720509961.4	一种射束起泡器	10、13系列(无O型圈结构)	2017年12月8日
实用新型	ZL201821452814.9	一种分水器	起泡器全系列应用	2019年4月23日
发明专利	ZL201811033975.9	一种分水器	起泡器全系列应用	2021年4月6日
ACS认证	20 ACC LY 261	法国ACS		2020年10月22日
WRAS认证				
WaterMark认证				


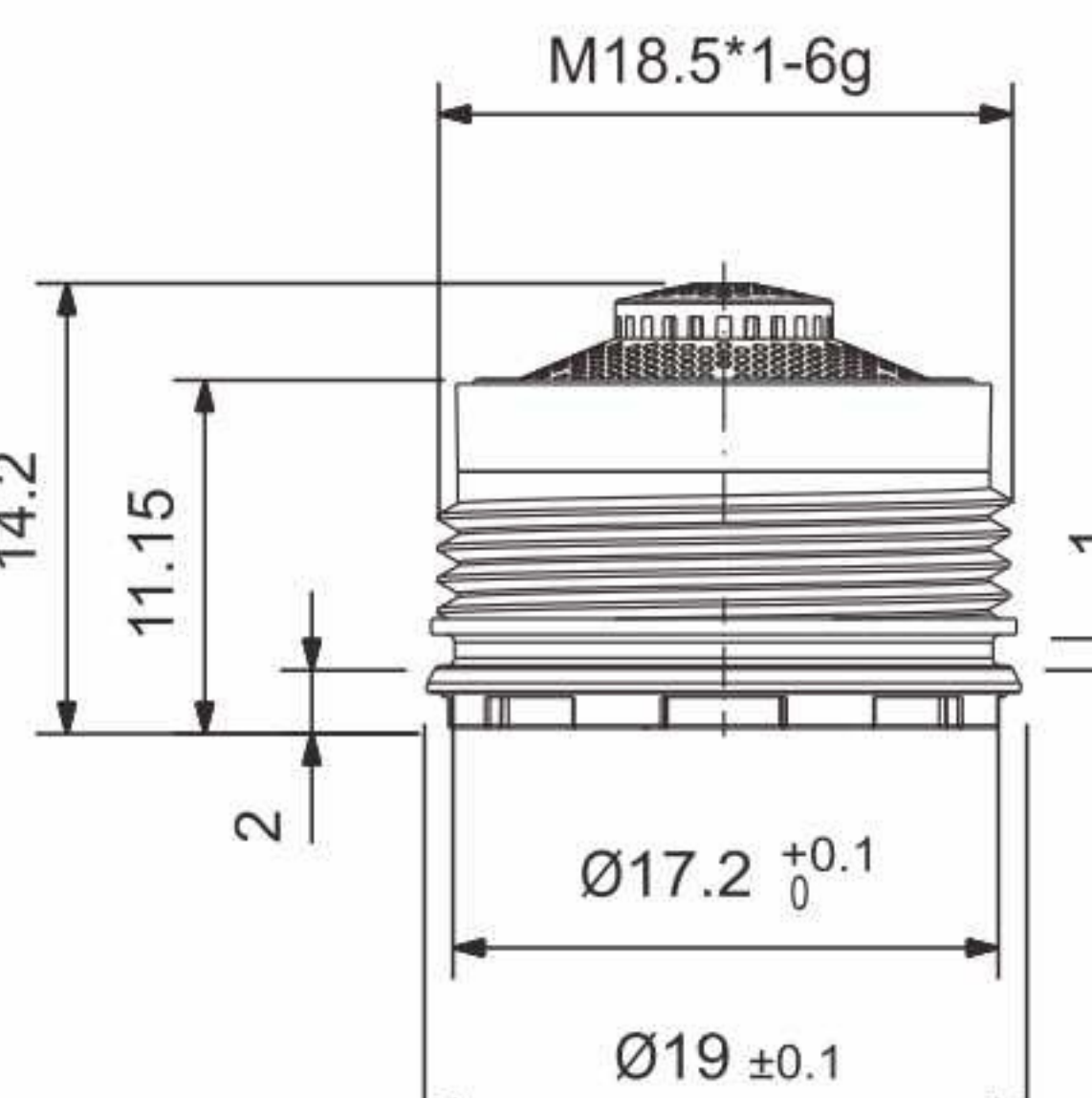





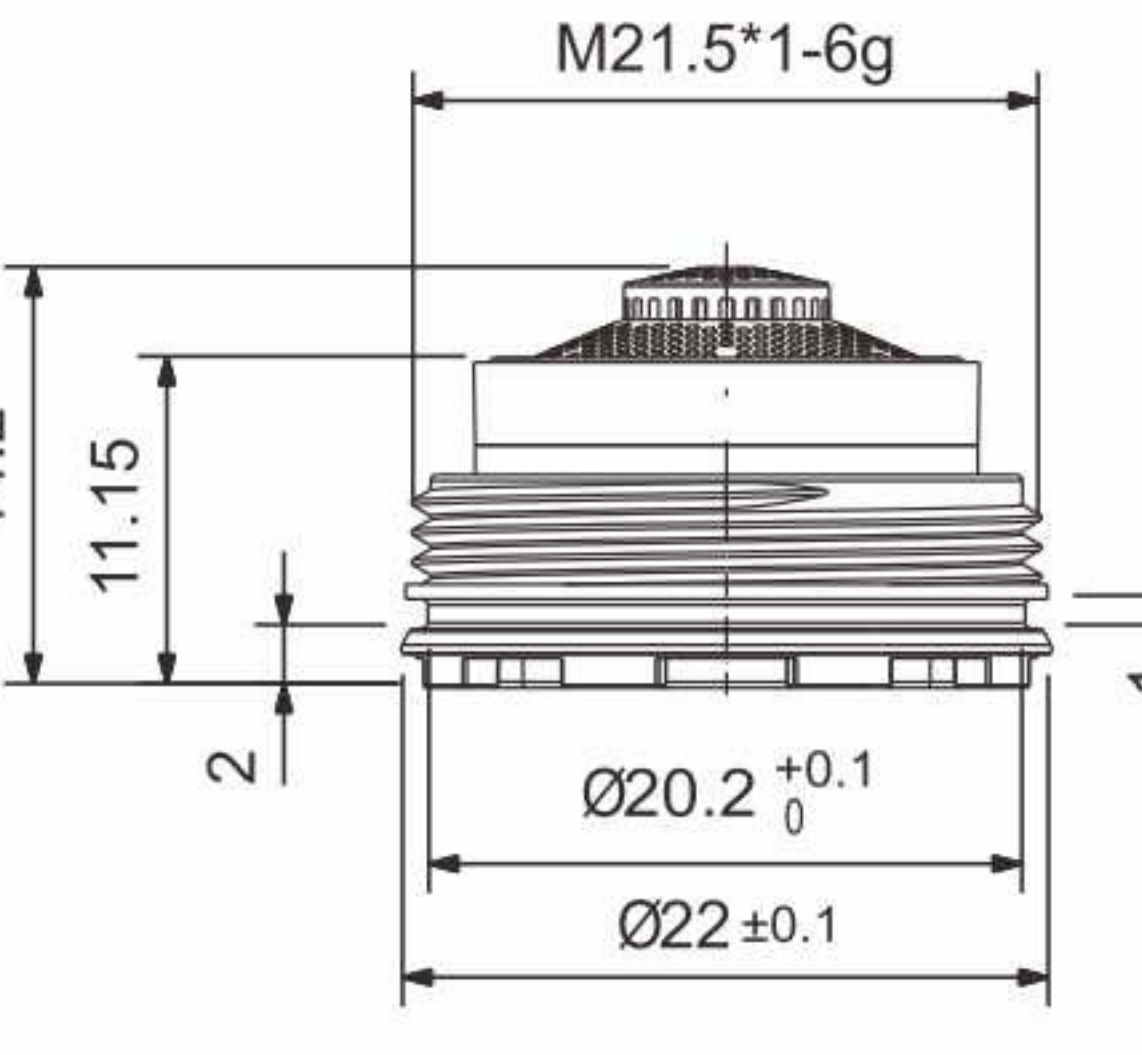
10.165

产品图 PRODUCT MAP	普通型 Models with restrictor			尺寸图 SIZE CHART
	型号 Model	等级颜色 Grade color	流量等级 Flow Grade	
	10.165.00V	本色 natural color	V	
	节水型 PCA models (with flow regulator)			
	型号 Model	等级颜色 Grade color	流量等级 Flow Grade	
	10.165.04L	本色 natural color	4L	
	10.165.05L	绿色 green	5L	
	10.165.06L	浅蓝色 light blue	6L	
	10.165.07L	蓝色 blue	7L	
	10.165.08L	深灰色 dark gray	8L	


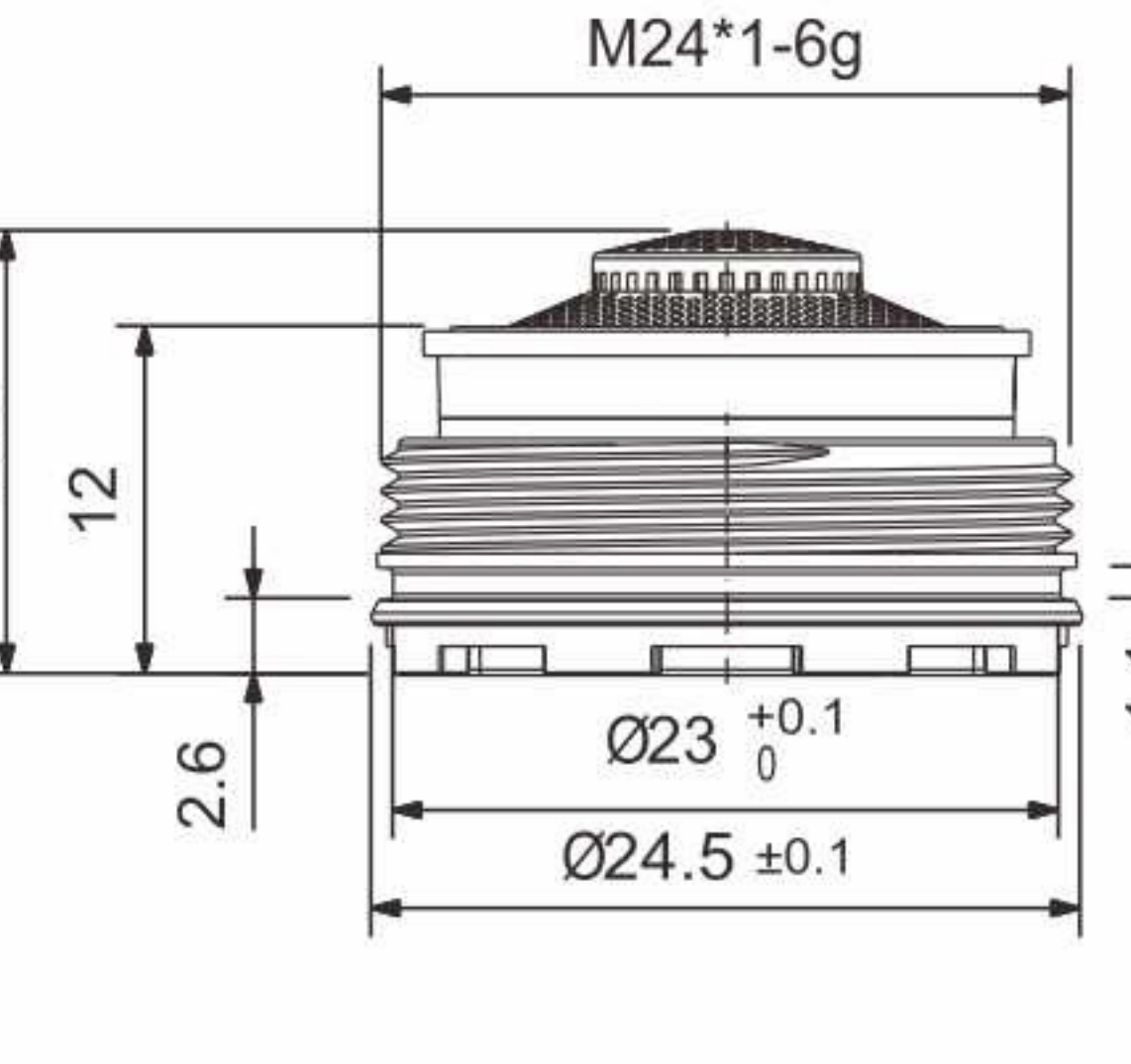
10.185

产品图 PRODUCT MAP	普通型 Models with restrictor			尺寸图 SIZE CHART
	型号 Model	等级颜色 Grade color	流量等级 Flow Grade	
	10.185.00A	浅蓝色 light blue	A	
	10.185.00B	蓝色 blue	B	
	10.185.00V	本色 natural color	V	
	节水型 PCA models (with flow regulator)			
	型号 Model	等级颜色 Grade color	流量等级 Flow Grade	
	10.185.04L	本色 natural color	4L	
	10.185.05L	绿色 green	5L	
	10.185.06L	浅蓝色 light blue	6L	
	10.185.07L	蓝色 blue	7L	
10.185.08L	深灰色 dark gray	8L		

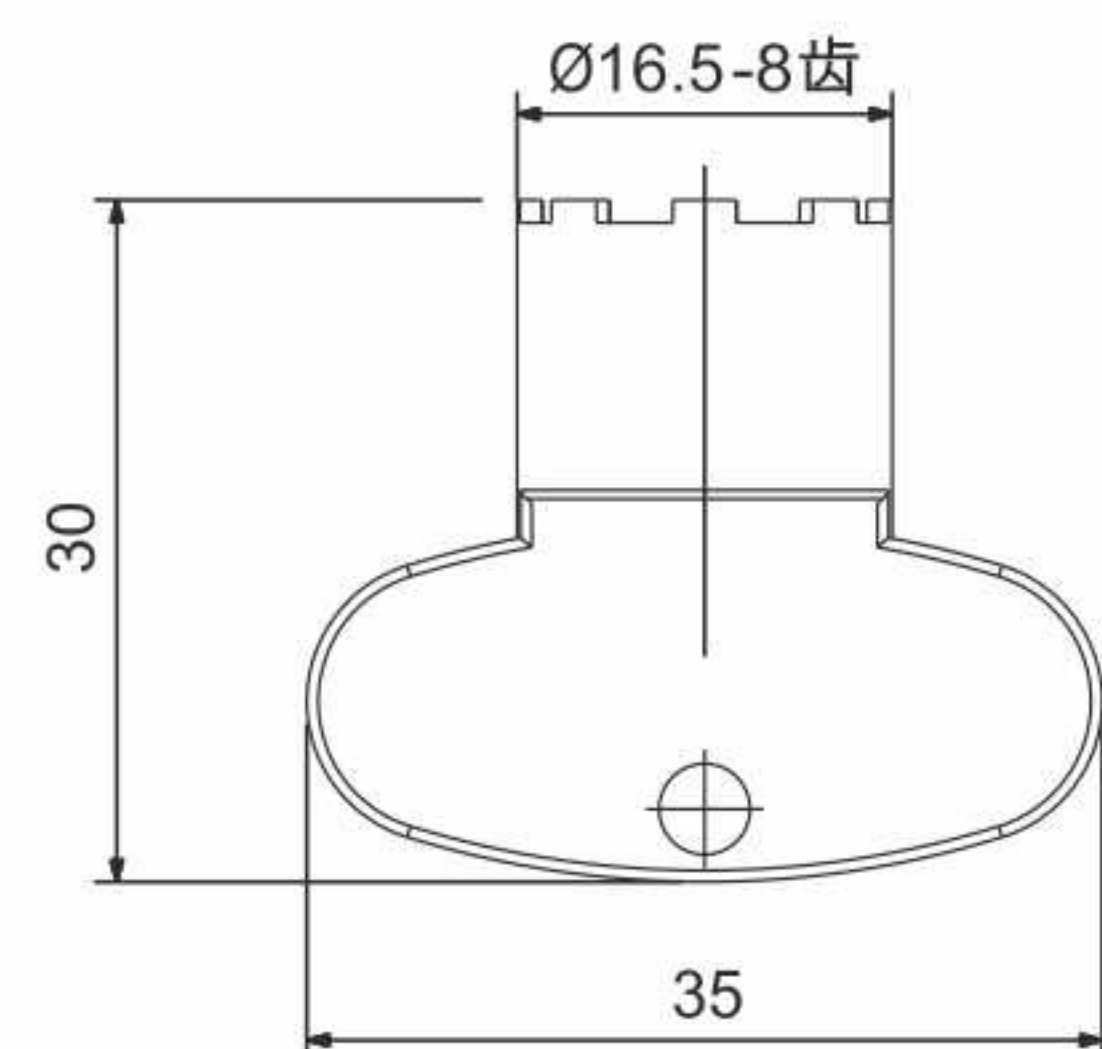
10.215

产品图 PRODUCT MAP	普通型 Models with restrictor			尺寸图 SIZE CHART
	型号 Model	等级颜色 Grade color	流量等级 Flow Grade	
	10.215.00A	浅蓝色 light blue	A	
	10.215.00B	蓝色 blue	B	
	10.215.00V	本色 natural color	V	
	节水型 PCA models (with flow regulator)			
	型号 Model	等级颜色 Grade color	流量等级 Flow Grade	
	10.215.04L	本色 natural color	4L	
	10.215.05L	绿色 green	5L	
	10.215.06L	浅蓝色 light blue	6L	
	10.215.07L	蓝色 blue	7L	
10.215.08L	深灰色 dark gray	8L		

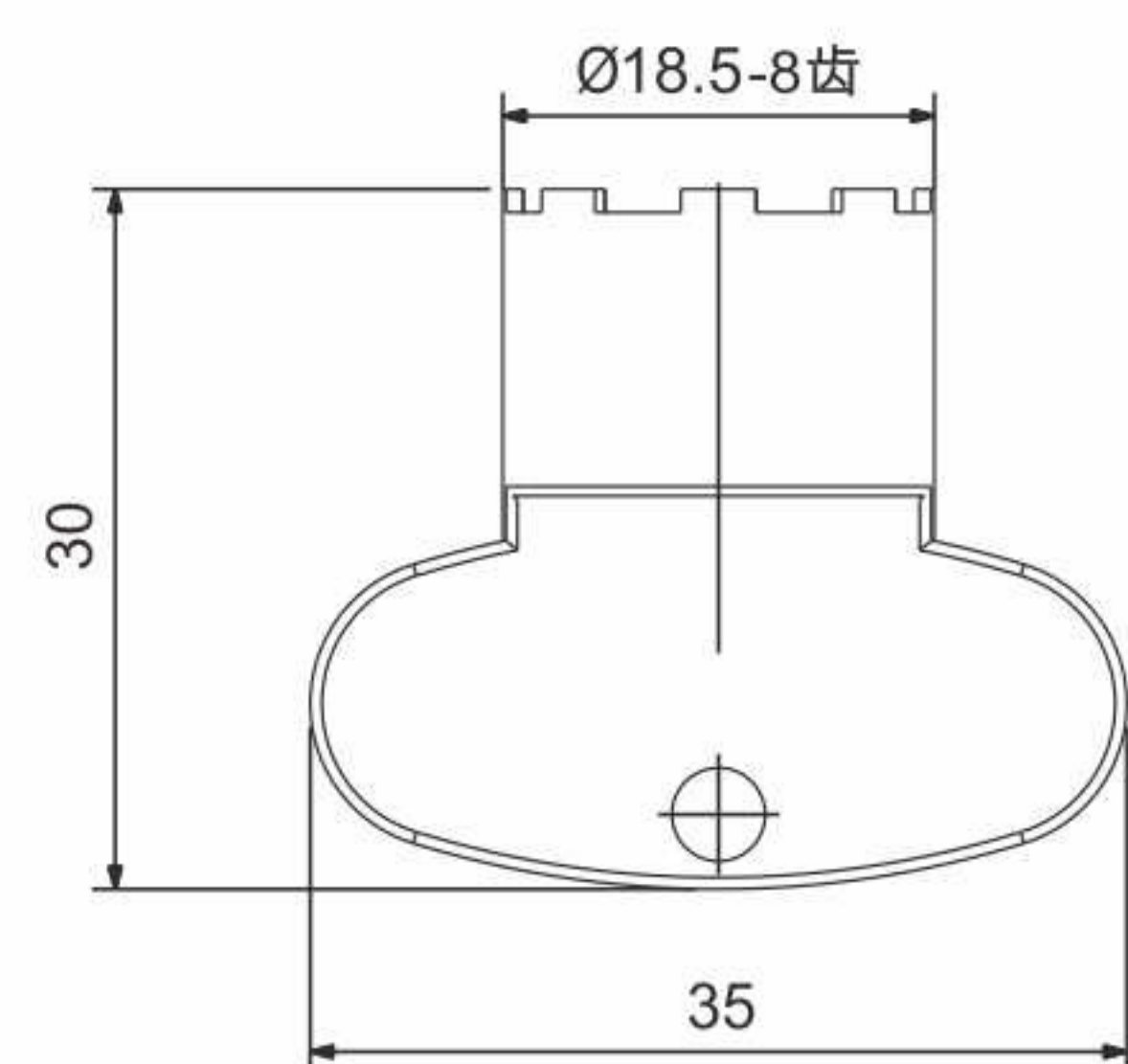
10.240

产品图 PRODUCT MAP	普通型 Models with restrictor			尺寸图 SIZE CHART
	型号 Model	等级颜色 Grade color	流量等级 Flow Grade	
	10.240.00A	浅蓝色 light blue	A	
	10.240.00B	蓝色 blue	B	
	10.240.00D	浅灰色 light gray	D	
	节水型 PCA models (with flow regulator)			
	型号 Model	等级颜色 Grade color	流量等级 Flow Grade	
	10.240.04L	本色 natural color	4L	
	10.240.05L	绿色 green	5L	
	10.240.06L	浅蓝色 light blue	6L	
	10.240.07L	蓝色 blue	7L	
10.240.08L	深灰色 dark gray	8L		

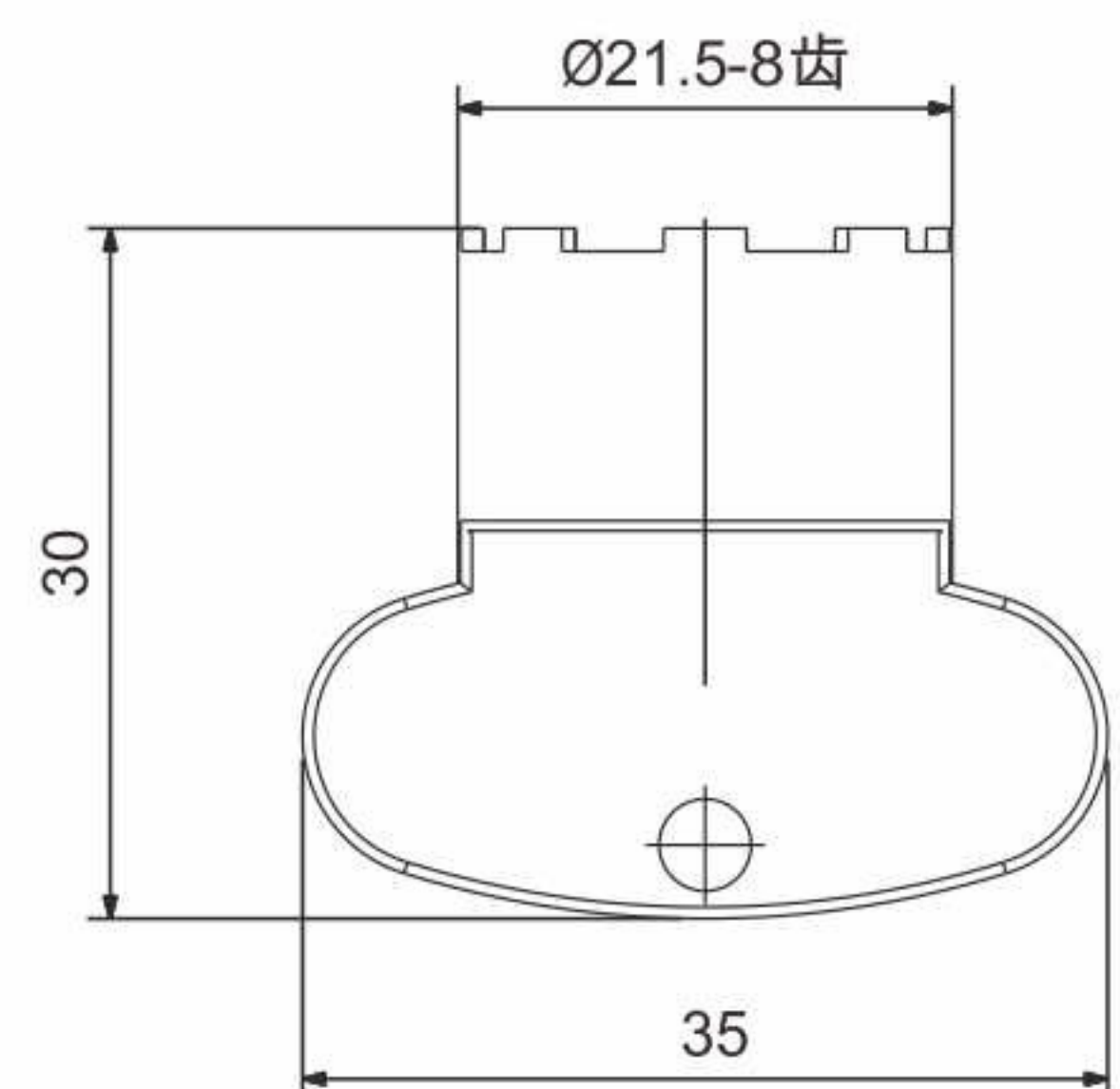
10.165.BS



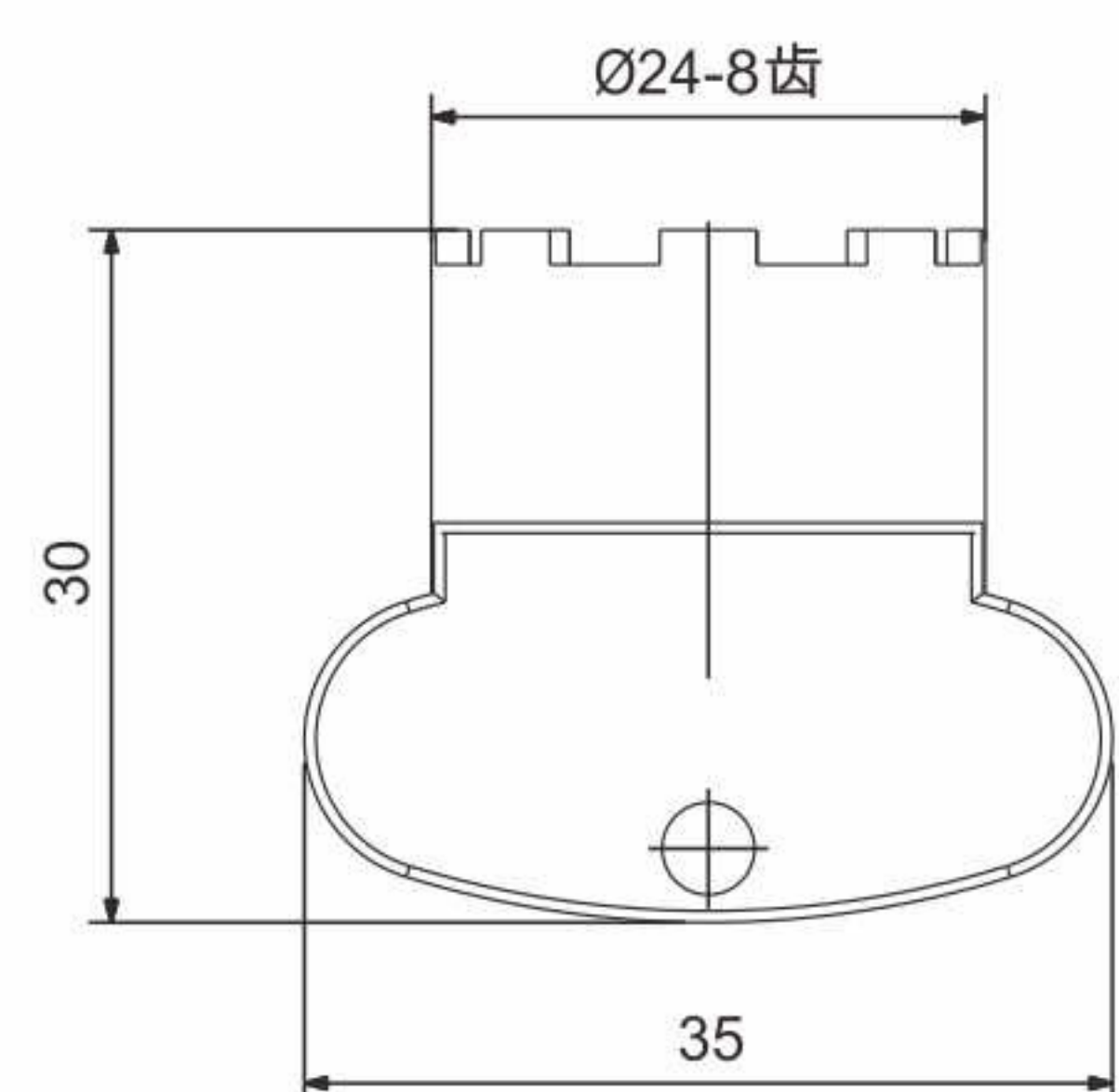

10.185.BS



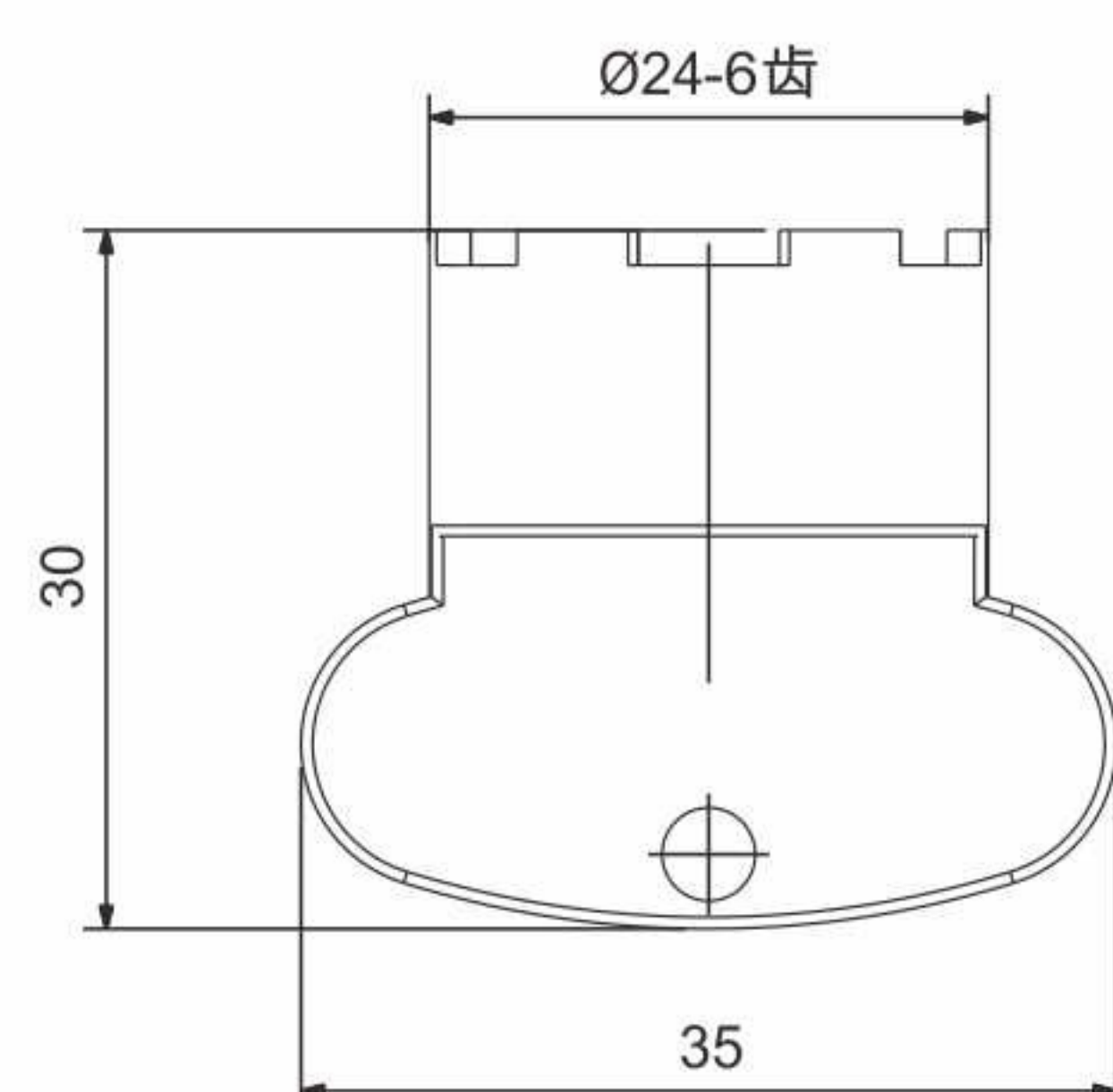
10.215.BS




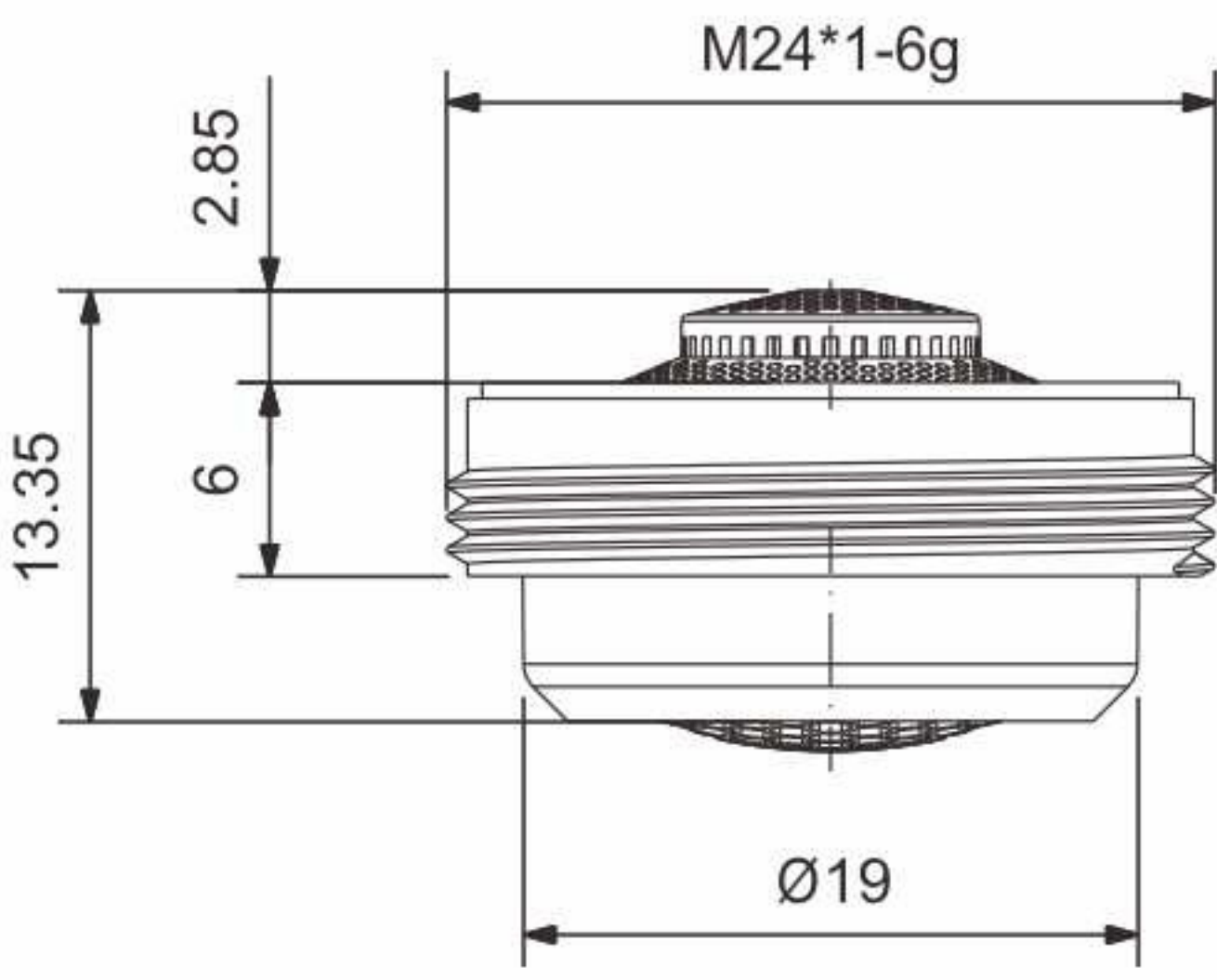

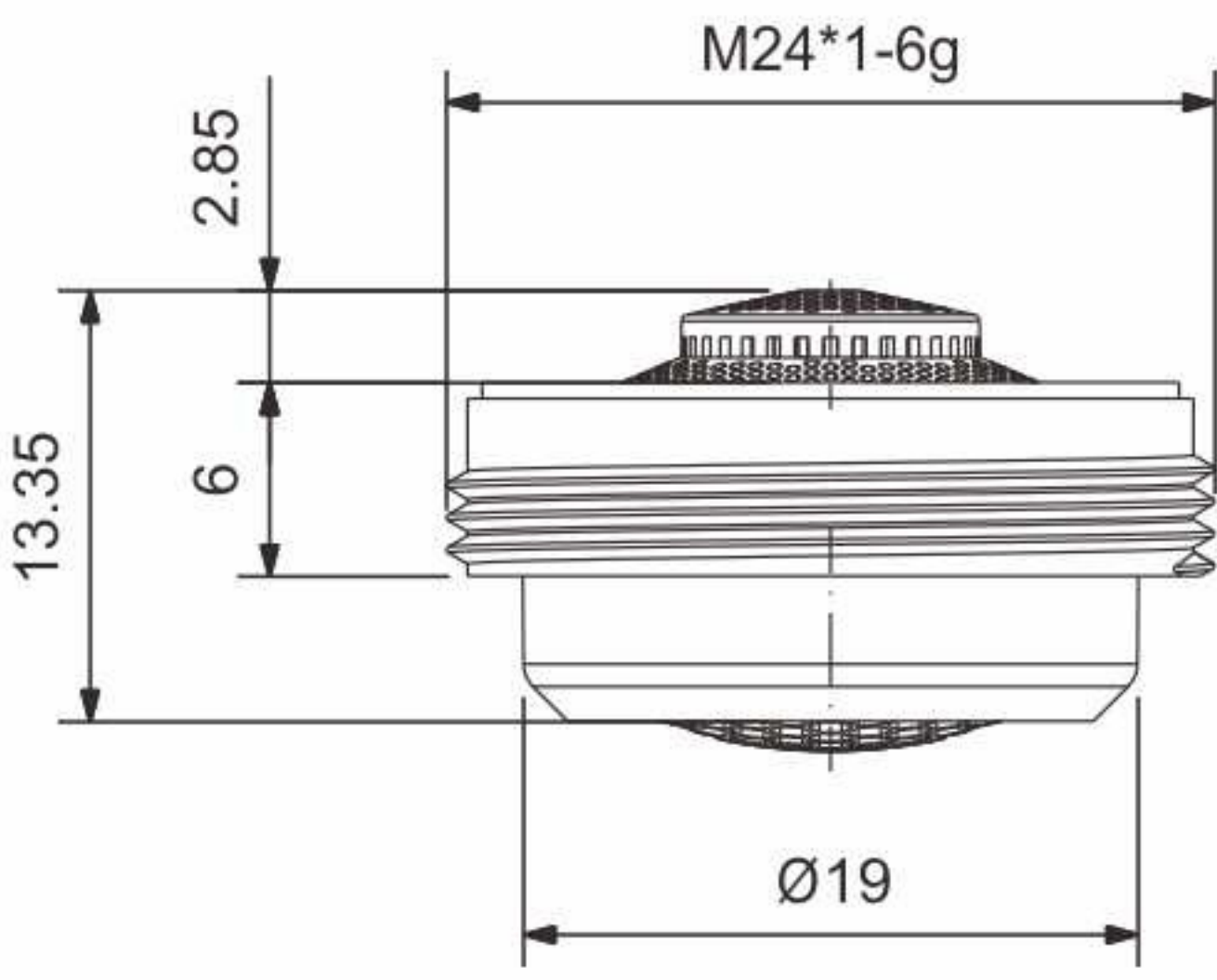
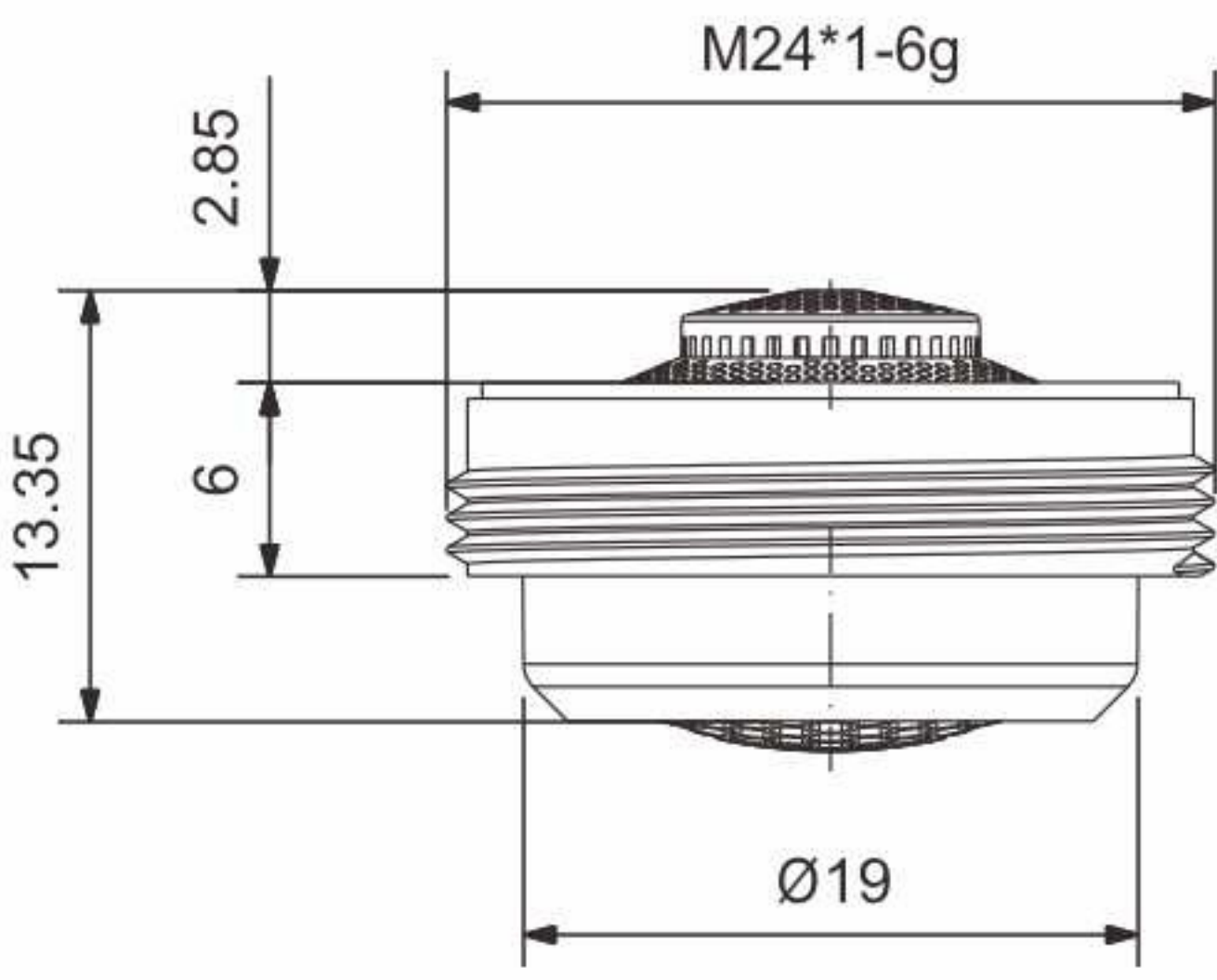
10.240.BS




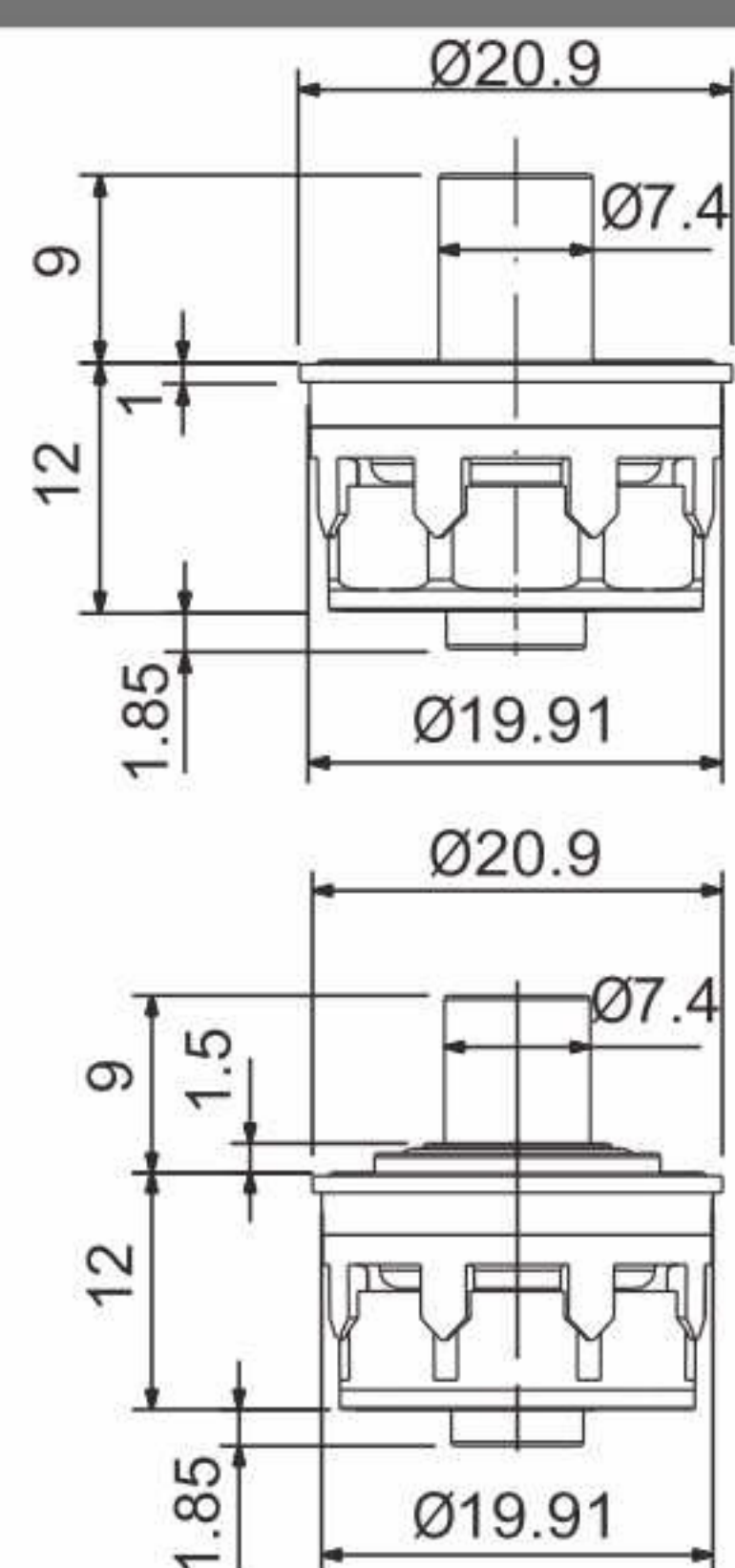

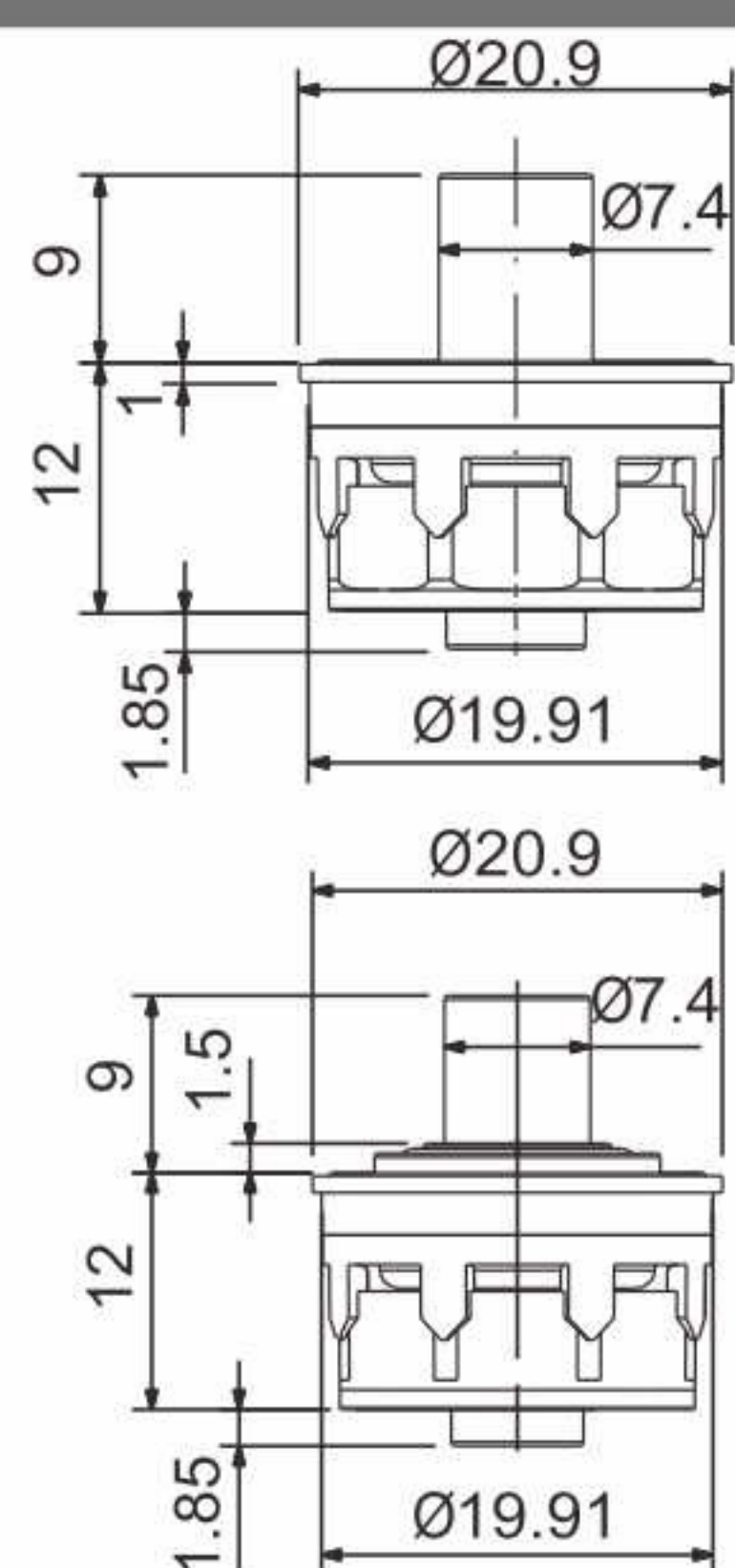
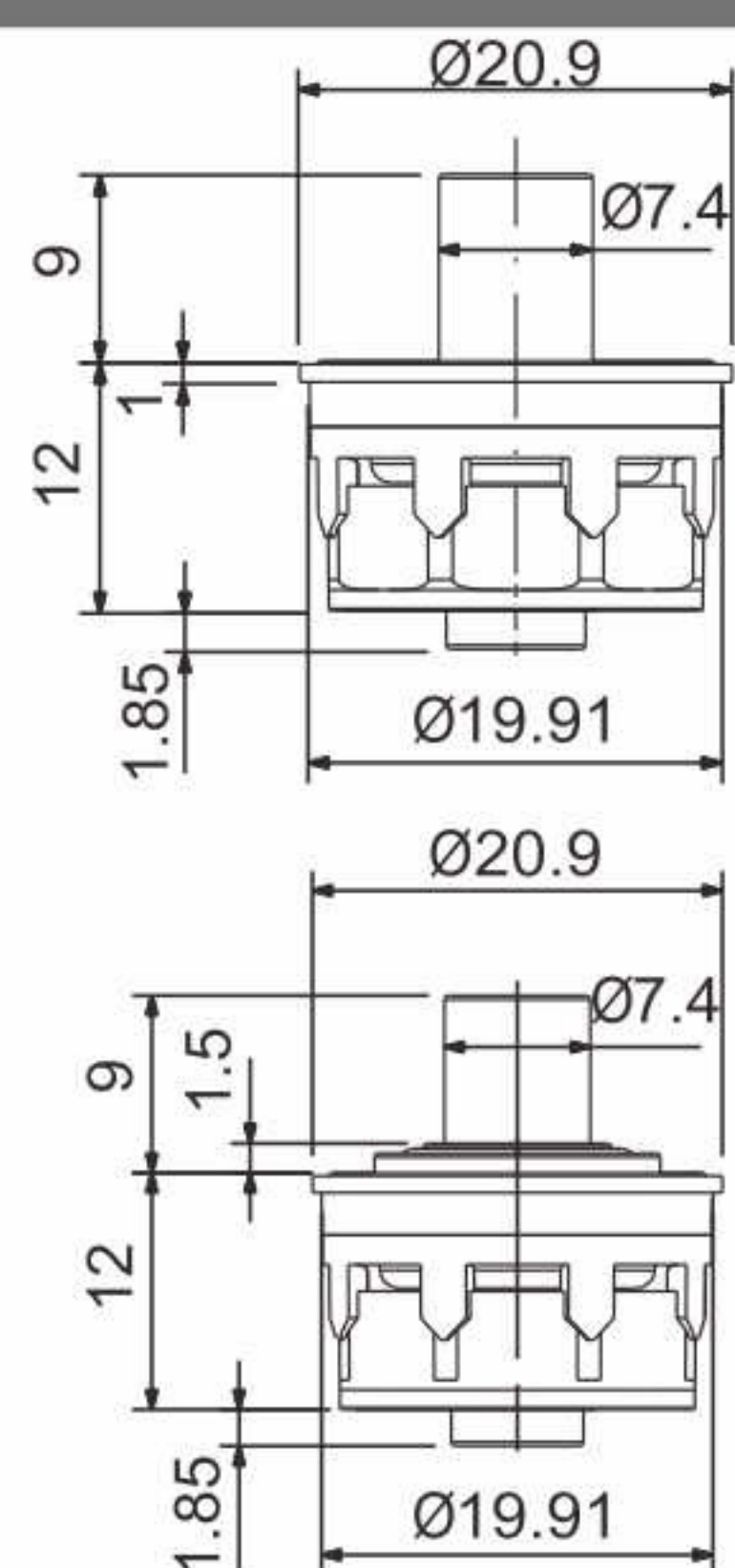
10.240.BS2



11.240

产品图 PRODUCT MAP	普通型 Models with restrictor		尺寸图 SIZE CHART
	型号 Model	等级颜色 Grade color	
	11.240.00A	浅蓝色 light blue	
	11.240.00B	蓝色 blue	
	11.240.00D	浅灰色 light gray	
节水型 PCA models (with flow regulator)			
型号 Model	等级颜色 Grade color	流量等级 Flow Grade	
11.240.04L	本色 natural color	4L	
11.240.05L	绿色 green	5L	
11.240.06L	浅蓝色 light blue	6L	
11.240.07L	蓝色 blue	7L	
11.240.08L	深灰色 dark gray	8L	

12.240

产品图 PRODUCT MAP	普通型 Models with restrictor		尺寸图 SIZE CHART
	型号 Model	等级颜色 Grade color	
	12.240.00V	本色 natural color	
	节水型 PCA models (with flow regulator)		
	型号 Model	等级颜色 Grade color	
12.240.06L	浅蓝色 light blue	6L	
12.240.07L	蓝色 blue	7L	
12.240.08L	深灰色 dark gray	8L	

24.2808

产品图 PRODUCT MAP	普通型 Models with restrictor		尺寸图 SIZE CHART
	型号 Model	等级颜色 Grade color	
	24.2808.00Z	深灰色 dark gray	
			


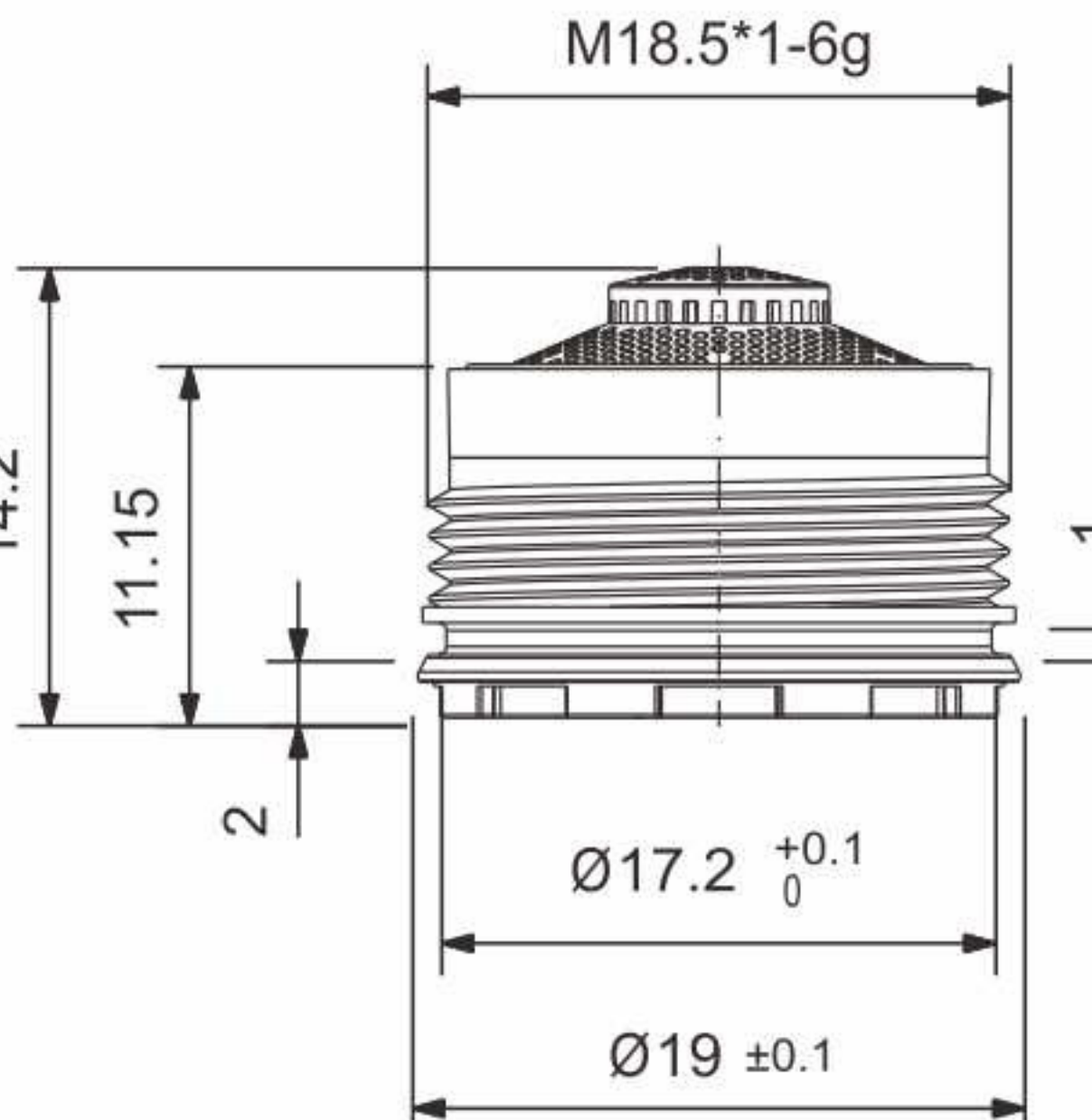
25.2812

产品图 PRODUCT MAP	普通型 Models with restrictor		尺寸图 SIZE CHART
	型号 Model	等级颜色 Grade color	
	25.2812.00Z	深灰色 dark gray	
			


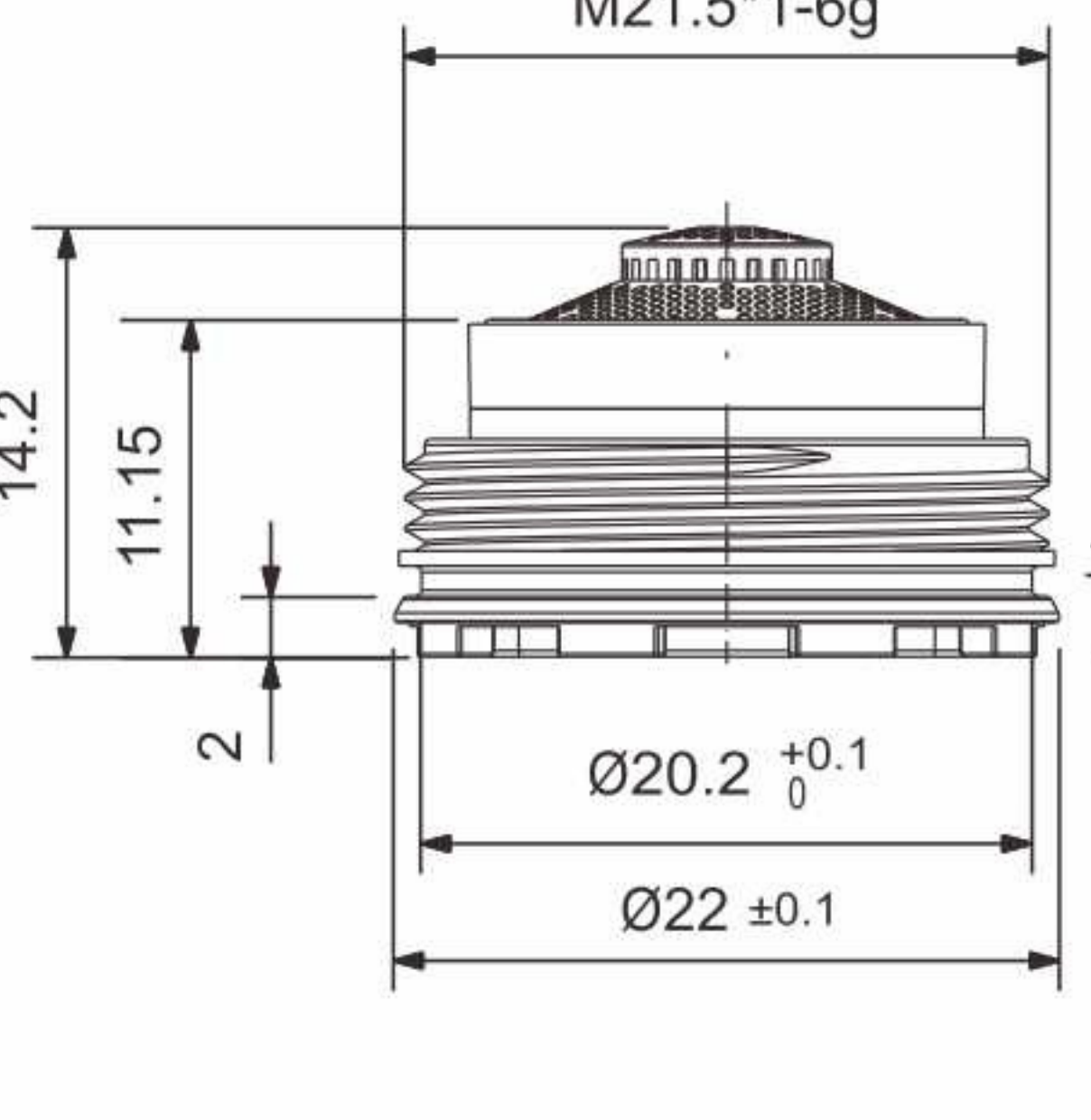
13.165

产品图 PRODUCT MAP	普通型 Models with restrictor			尺寸图 SIZE CHART
	型号 Model	等级颜色 Grade color	流量等级 Flow Grade	
	13.165.00V	本色 natural color	V	
	节水型 PCA models (with flow regulator)			
	13.165.04L	本色 natural color	4L	
	13.165.05L	绿色 green	5L	
	13.165.06L	浅蓝色 light blue	6L	
	13.165.07L	蓝色 blue	7L	
	13.165.08L	深灰色 dark gray	8L	


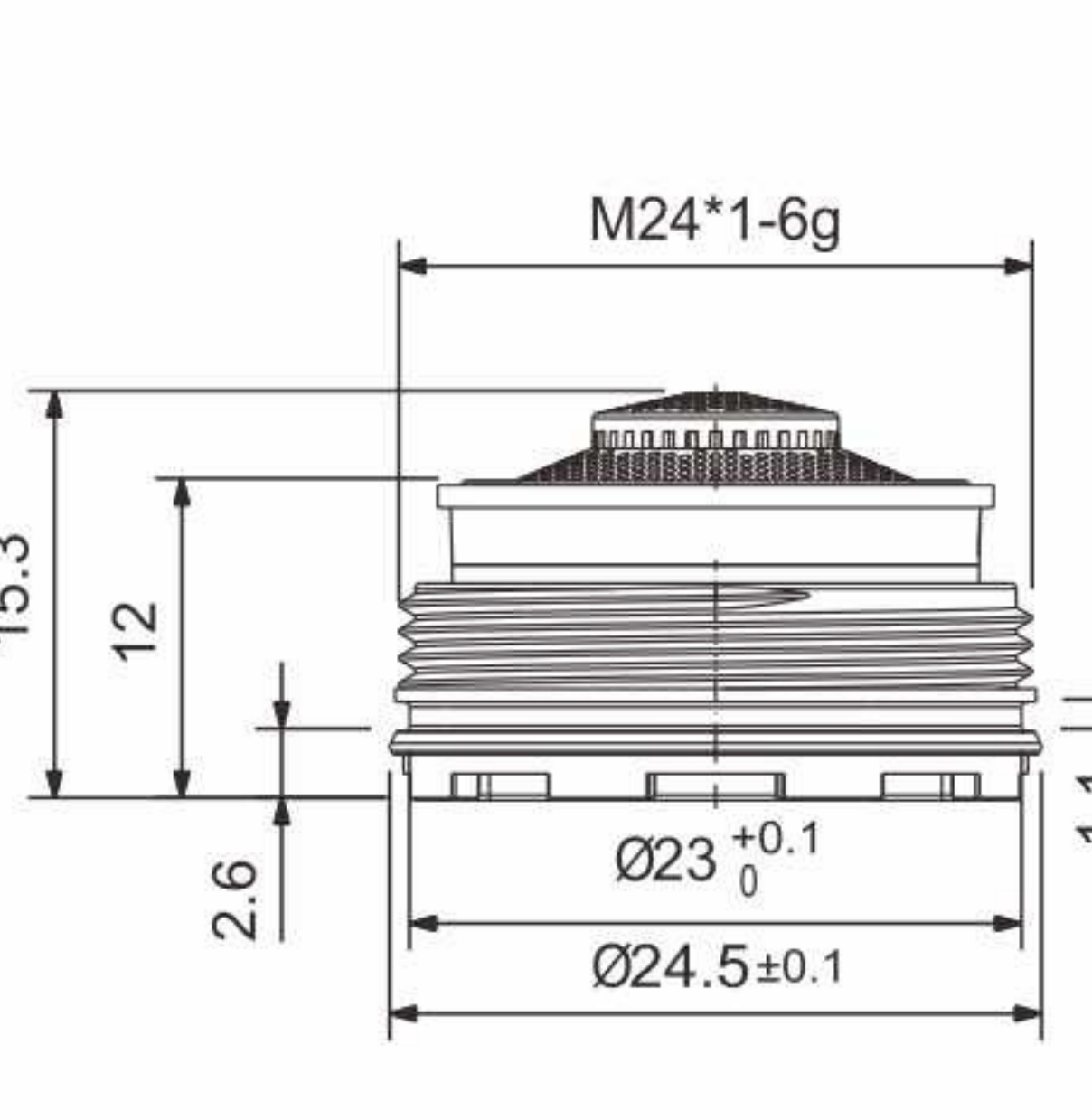
13.185

产品图 PRODUCT MAP	普通型 Models with restrictor			尺寸图 SIZE CHART
	型号 Model	等级颜色 Grade color	流量等级 Flow Grade	
	13.185.00A	浅蓝色 light blue	A	
	13.185.00B	蓝色 blue	B	
	13.185.00V	本色 natural color	V	
	节水型 PCA models (with flow regulator)			
	13.185.04L	本色 natural color	4L	
	13.185.05L	绿色 green	5L	
	13.185.06L	浅蓝色 light blue	6L	
	13.185.07L	蓝色 blue	7L	
	13.185.08L	深灰色 dark gray	8L	

13.215

产品图 PRODUCT MAP	普通型 Models with restrictor			尺寸图 SIZE CHART
	型号 Model	等级颜色 Grade color	流量等级 Flow Grade	
	13.215.00A	浅蓝色 light blue	A	
	13.215.00B	蓝色 blue	B	
	13.215.00V	本色 natural color	V	
	节水型 PCA models (with flow regulator)			
	13.215.04L	本色 natural color	4L	
	13.215.05L	绿色 green	5L	
	13.215.06L	浅蓝色 light blue	6L	
	13.215.07L	蓝色 blue	7L	
	13.215.08L	深灰色 dark gray	8L	


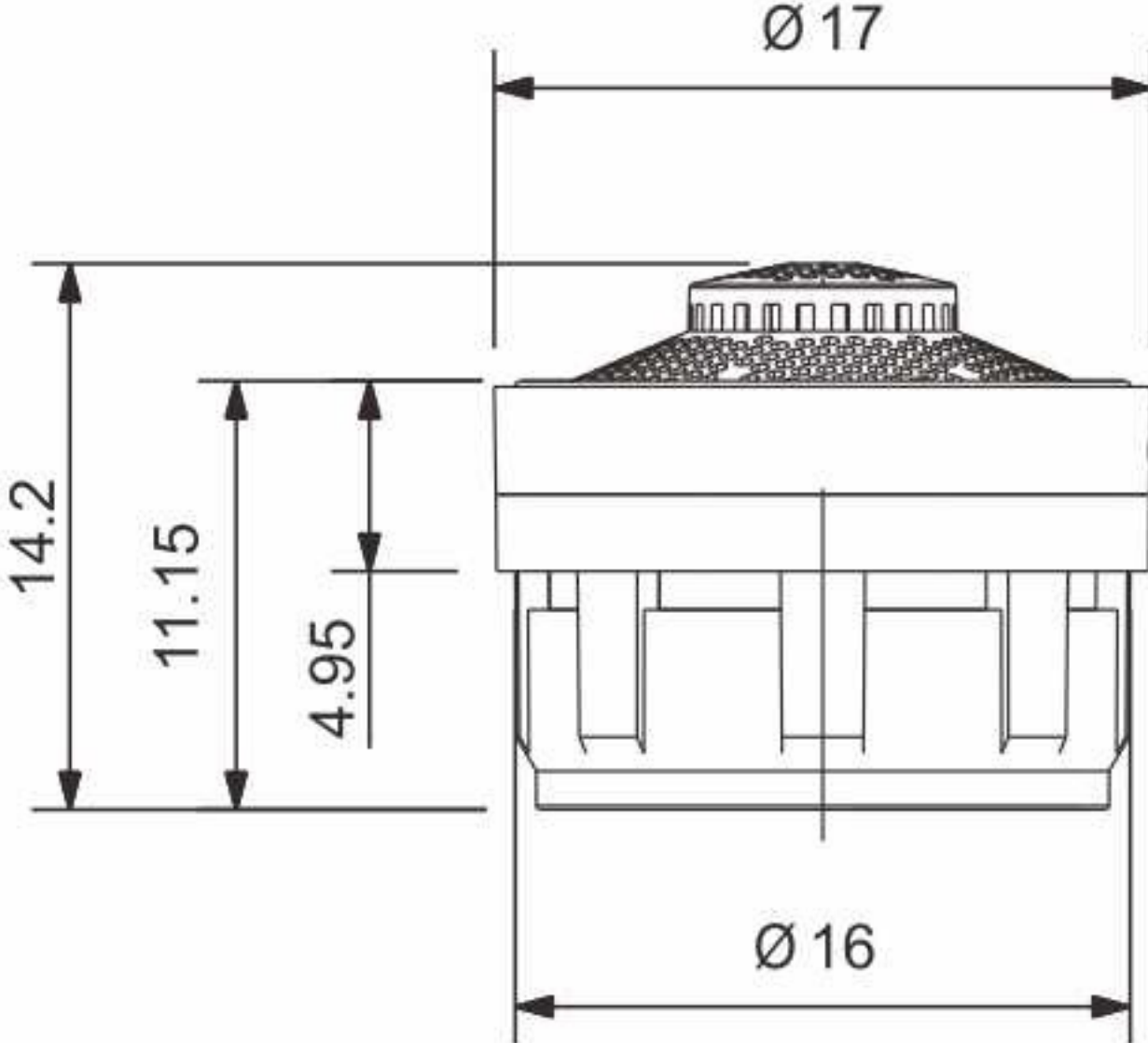
13.240

产品图 PRODUCT MAP	普通型 Models with restrictor			尺寸图 SIZE CHART
	型号 Model	等级颜色 Grade color	流量等级 Flow Grade	
	13.240.00A	浅蓝色 light blue	A	
	13.240.00B	蓝色 blue	B	
	13.240.00D	浅灰色 light gray	D	
	节水型 PCA models (with flow regulator)			
	13.240.04L	本色 natural color	4L	
	13.240.05L	绿色 green	5L	
	13.240.06L	浅蓝色 light blue	6L	
	13.240.07L	蓝色 blue	7L	
	13.240.08L	深灰色 dark gray	8L	


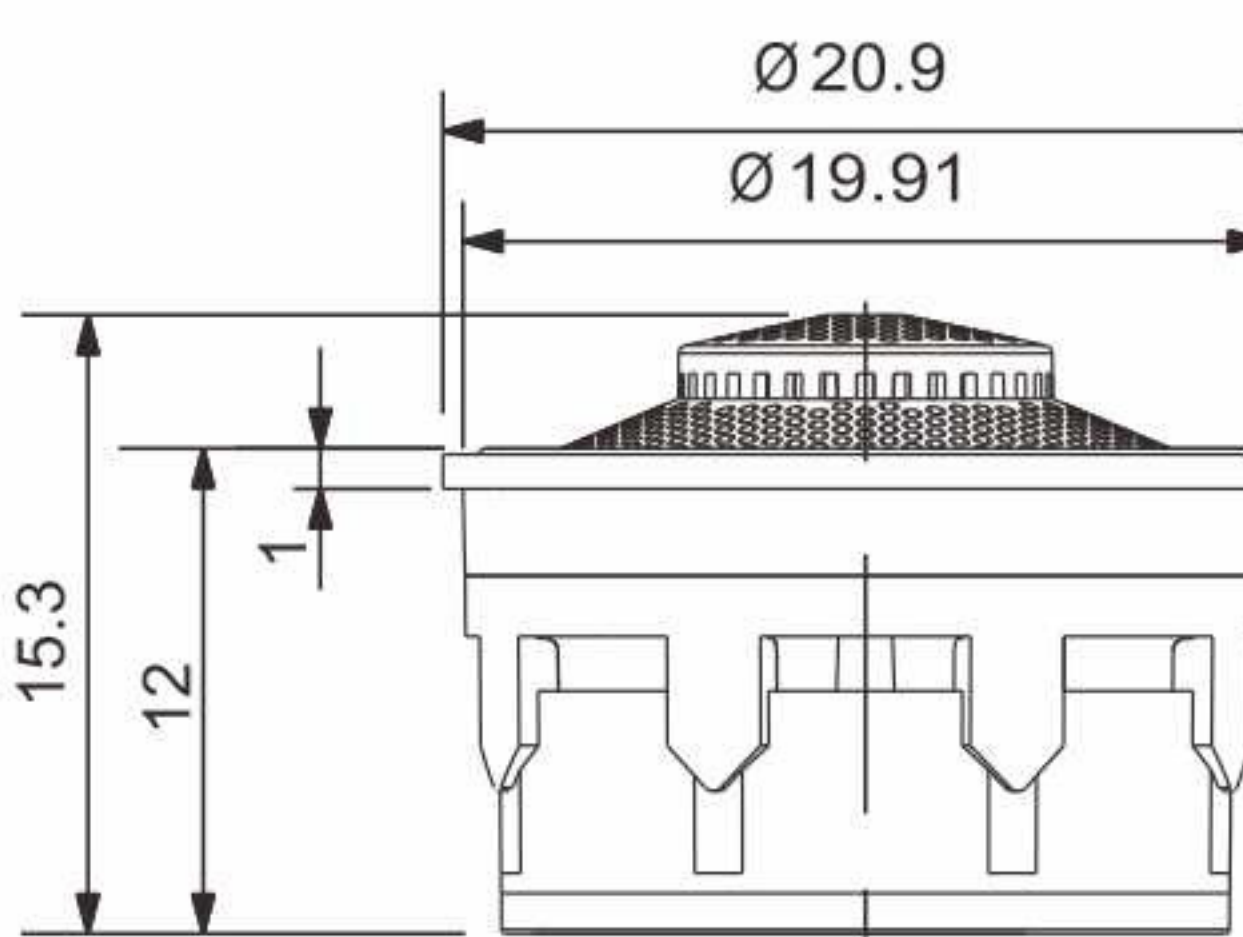
16.160

产品图 PRODUCT MAP	普通型 Models with restrictor			尺寸图 SIZE CHART
	型号 Model	等级颜色 Grade color	流量等级 Flow Grade	
	16.160.00V	本色 natural color	V	
	节水型 PCA models (with flow regulator)			
	型号 Model	等级颜色 Grade color	流量等级 Flow Grade	
	16.160.04L	本色 natural color	4L	
	16.160.05L	绿色 green	5L	
	16.160.06L	浅蓝色 light blue	6L	
	16.160.07L	蓝色 blue	7L	
	16.160.08L	深灰色 dark gray	8L	

16.200

产品图 PRODUCT MAP	普通型 Models with restrictor			尺寸图 SIZE CHART
	型号 Model	等级颜色 Grade color	流量等级 Flow Grade	
	16.200.00A	浅蓝色 light blue	A	
	16.200.00B	蓝色 blue	B	
	16.200.00V	本色 natural color	V	
	节水型 PCA models (with flow regulator)			
	型号 Model	等级颜色 Grade color	流量等级 Flow Grade	
	16.200.04L	本色 natural color	4L	
	16.200.05L	绿色 green	5L	
	16.200.06L	浅蓝色 light blue	6L	
	16.200.07L	蓝色 blue	7L	
	16.200.08L	深灰色 dark gray	8L	

16.240

产品图 PRODUCT MAP	普通型 Models with restrictor			尺寸图 SIZE CHART
	型号 Model	等级颜色 Grade color	流量等级 Flow Grade	
	16.240.00A	浅蓝色 light blue	A	
	16.240.00B	蓝色 blue	B	
	16.240.00D	浅灰色 light gray	D	
	节水型 PCA models (with flow regulator)			
	型号 Model	等级颜色 Grade color	流量等级 Flow Grade	
	16.240.04L	本色 natural color	4L	
	16.240.05L	绿色 green	5L	
	16.240.06L	浅蓝色 light blue	6L	
	16.240.07L	蓝色 blue	7L	
	16.240.08L	深灰色 dark gray	8L	


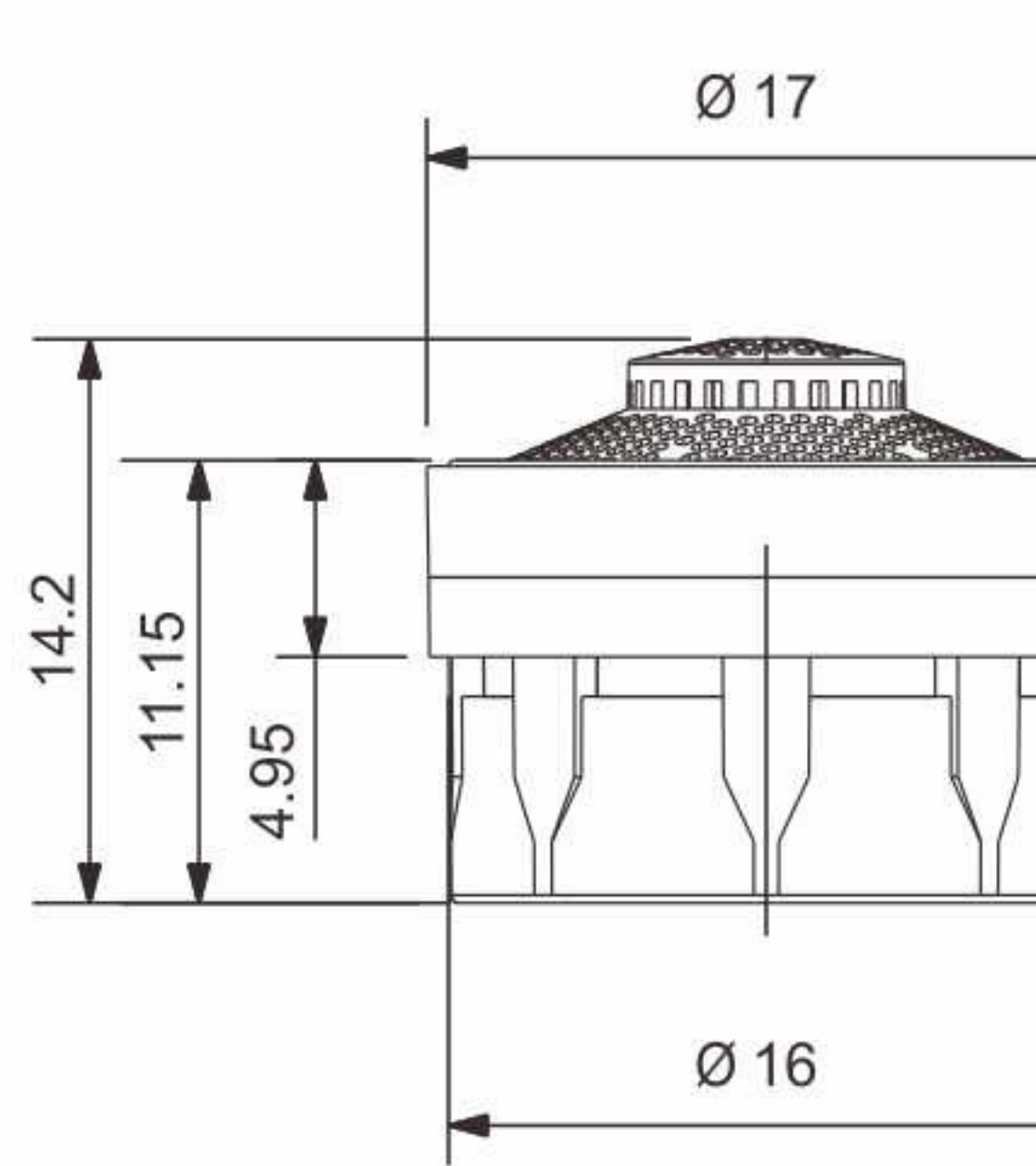
16.280

产品图 PRODUCT MAP	普通型 Models with restrictor			尺寸图 SIZE CHART
	型号 Model	等级颜色 Grade color	流量等级 Flow Grade	
	16.280.00D	浅灰色 light gray	D	
	节水型 PCA models (with flow regulator)			
	型号 Model	等级颜色 Grade color	流量等级 Flow Grade	
	16.280.05L	绿色 green	5L	
	16.280.06L	浅蓝色 light blue	6L	
	16.280.07L	蓝色 blue	7L	
	16.280.08L	深灰色 dark gray	8L	


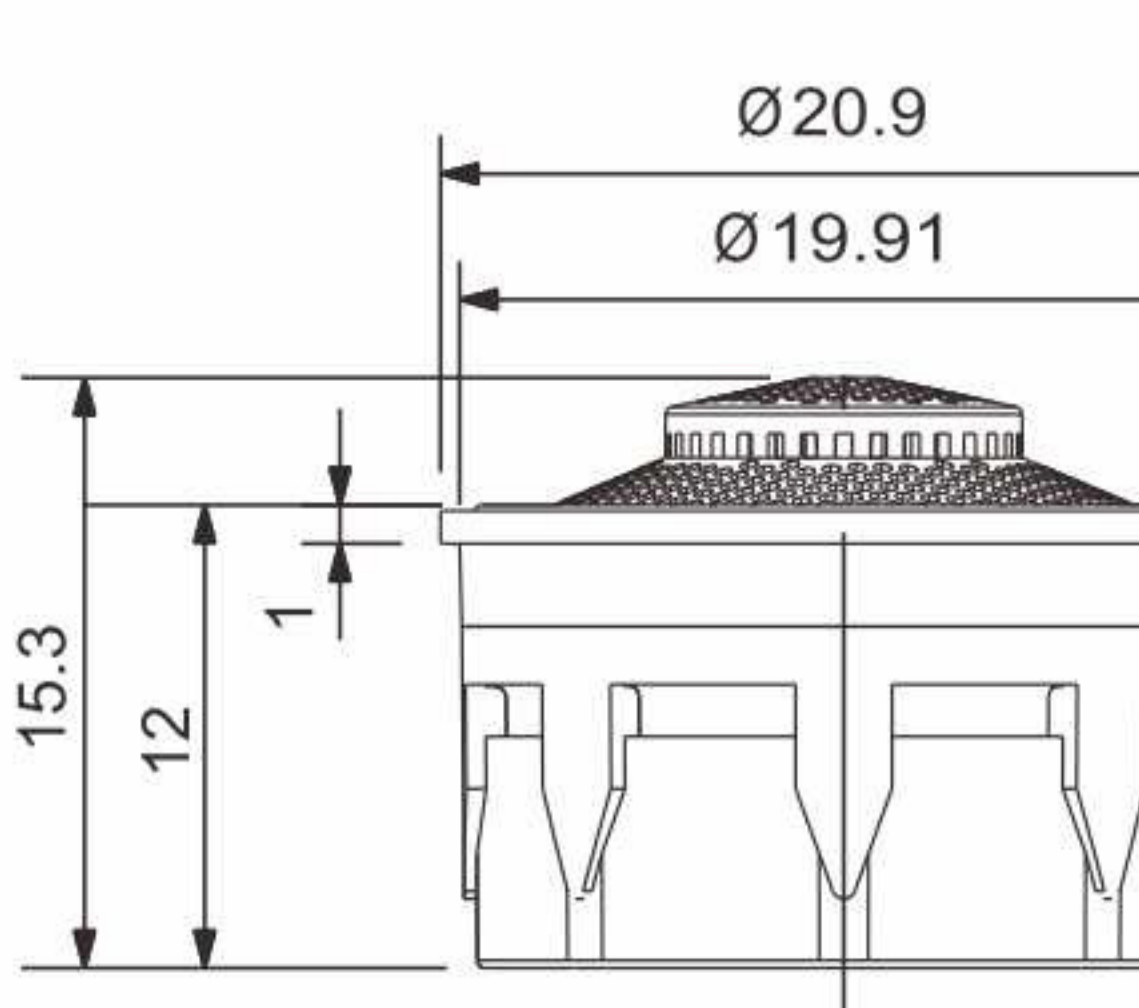
18.160

产品图 PRODUCT MAP	普通型 Models with restrictor			尺寸图 SIZE CHART
	型号 Model	等级颜色 Grade color	流量等级 Flow Grade	
	18.160.00V	本色 natural color	V	
	节水型 PCA models (with flow regulator)			
	型号 Model	等级颜色 Grade color	流量等级 Flow Grade	
	18.160.04L	本色 natural color	4L	
	18.160.05L	绿色 green	5L	
	18.160.06L	浅蓝色 light blue	6L	
	18.160.07L	蓝色 blue	7L	
	18.160.08L	深灰色 dark gray	8L	


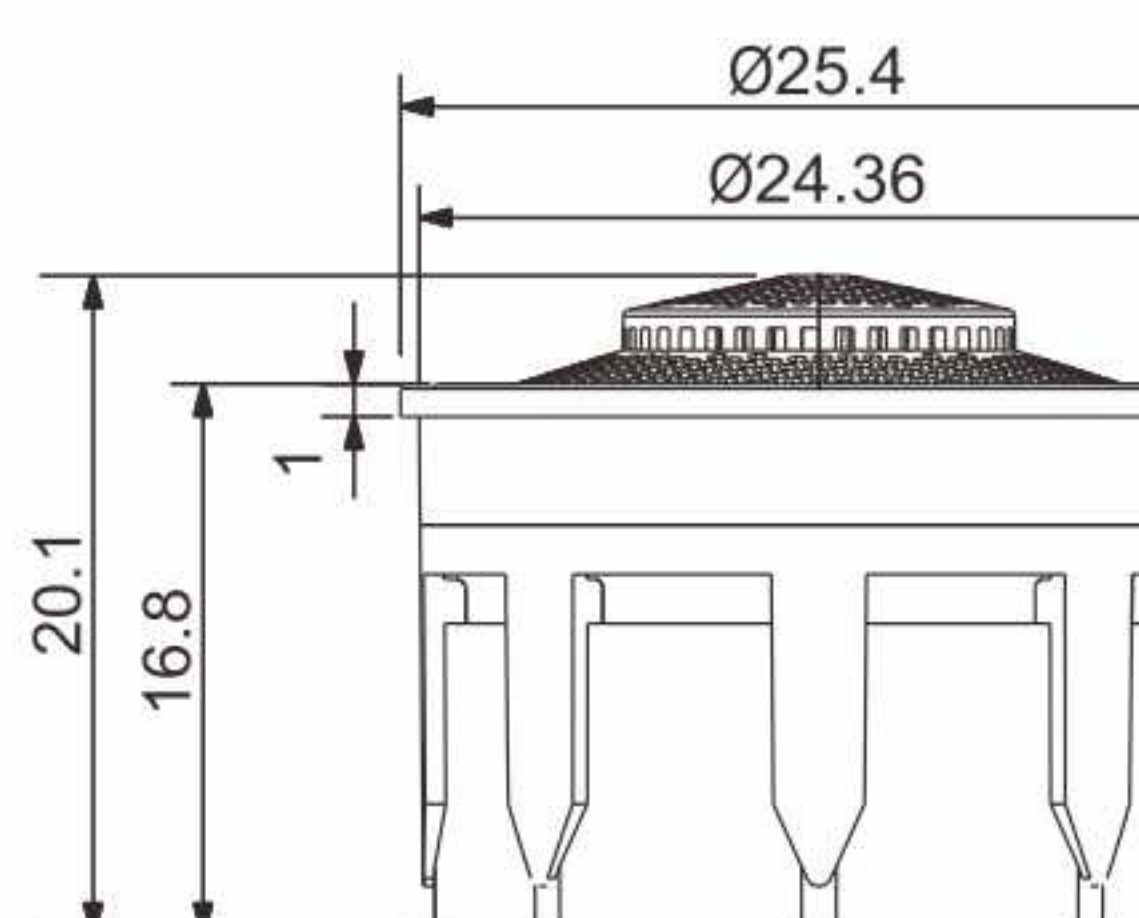
18.200

产品图 PRODUCT MAP	普通型 Models with restrictor			尺寸图 SIZE CHART
	型号 Model	等级颜色 Grade color	流量等级 Flow Grade	
	18.200.00A	浅蓝色 light blue	A	
	18.200.00B	蓝色 blue	B	
	18.200.00V	本色 natural color	V	
	节水型 PCA models (with flow regulator)			
	型号 Model	等级颜色 Grade color	流量等级 Flow Grade	
	18.200.04L	本色 natural color	4L	
	18.200.05L	绿色 green	5L	
	18.200.06L	浅蓝色 light blue	6L	
	18.200.07L	蓝色 blue	7L	
18.200.08L	深灰色 dark gray	8L		

18.240

产品图 PRODUCT MAP	普通型 Models with restrictor			尺寸图 SIZE CHART
	型号 Model	等级颜色 Grade color	流量等级 Flow Grade	
	18.240.00A	浅蓝色 light blue	A	
	18.240.00B	蓝色 blue	B	
	18.240.00D	浅灰色 light gray	D	
	节水型 PCA models (with flow regulator)			
	型号 Model	等级颜色 Grade color	流量等级 Flow Grade	
	18.240.04L	本色 natural color	4L	
	18.240.05L	绿色 green	5L	
	18.240.06L	浅蓝色 light blue	6L	
	18.240.07L	蓝色 blue	7L	
18.240.08L	深灰色 dark gray	8L		

18.280

产品图 PRODUCT MAP	普通型 Models with restrictor			尺寸图 SIZE CHART
	型号 Model	等级颜色 Grade color	流量等级 Flow Grade	
	18.280.00D	浅灰色 light gray	D	
	节水型 PCA models (with flow regulator)			
	型号 Model	等级颜色 Grade color	流量等级 Flow Grade	
	18.280.05L	绿色 green	5L	
	18.280.06L	浅蓝色 light blue	6L	
	18.280.07L	蓝色 blue	7L	
	18.280.08L	深灰色 dark gray	8L	


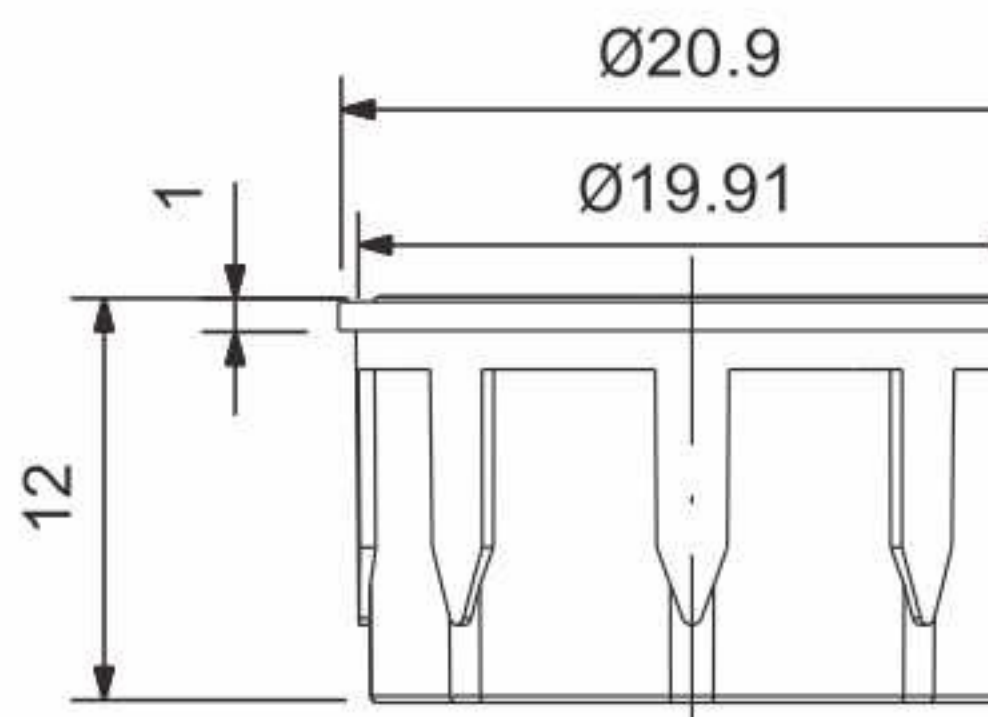
20.160

产品图 PRODUCT MAP	普通型 Models with restrictor			尺寸图 SIZE CHART
	型号 Model	等级颜色 Grade color	流量等级 Flow Grade	
	20.160.000	深灰色 dark gray	V	

20.200

产品图 PRODUCT MAP	普通型 Models with restrictor			尺寸图 SIZE CHART
	型号 Model	等级颜色 Grade color	流量等级 Flow Grade	
	20.200.000	深灰色 dark gray	V	

20.240

产品图 PRODUCT MAP	普通型 Models with restrictor			尺寸图 SIZE CHART
	型号 Model	等级颜色 Grade color	流量等级 Flow Grade	
	20.240.000	深灰色 dark gray	V	

20.240

产品图 PRODUCT MAP	普通型 Models with restrictor			尺寸图 SIZE CHART
	型号 Model	等级颜色 Grade color	流量等级 Flow Grade	
	20.240.002	深灰色 dark gray	V	

20.280

产品图 PRODUCT MAP	普通型 Models with restrictor			尺寸图 SIZE CHART
	型号 Model	等级颜色 Grade color	流量等级 Flow Grade	
	20.280.000	深灰色 dark gray	V	

40.007

产品图 PRODUCT MAP	普通型 Models with restrictor			尺寸图 SIZE CHART
	型号 Model	等级颜色 Grade color	流量等级 Flow Grade	
	40.007.02L	本色 natural color	2L	
	40.007.03L	本色 natural color	3L	
	40.007.04L	本色 natural color	4L	
	40.007.05L	绿色 green	5L	
	40.007.06L	浅蓝色 light blue	6L	

40.008

产品图 PRODUCT MAP	普通型 Models with restrictor			尺寸图 SIZE CHART
	型号 Model	等级颜色 Grade color	流量等级 Flow Grade	
	40.008.02L	本色 natural color	2L	
	40.008.03L	本色 natural color	3L	
	40.008.04L	本色 natural color	4L	
	40.008.05L	绿色 green	5L	
	40.008.06L	浅蓝色 light blue	6L	
	40.008.07L	蓝色 blue	7L	
	40.008.08L	深灰色 dark gray	8L	
	40.008.09L	浅灰色 light gray	9L	

40.009

产品图 PRODUCT MAP	普通型 Models with restrictor			尺寸图 SIZE CHART
	型号 Model	等级颜色 Grade color	流量等级 Flow Grade	
	40.009.02L	本色 natural color	2L	
	40.009.03L	本色 natural color	3L	
	40.009.04L	本色 natural color	4L	
	40.009.05L	绿色 green	5L	
	40.009.06L	浅蓝色 light blue	6L	
	40.009.07L	蓝色 blue	7L	
	40.009.08L	深灰色 dark gray	8L	
	40.009.09L	浅灰色 light gray	9L	

40.014

产品图 PRODUCT MAP	普通型 Models with restrictor			尺寸图 SIZE CHART
	型号 Model	等级颜色 Grade color	流量等级 Flow Grade	
	40.014.06L	本色 natural color	6L	
	40.014.07L	绿色 green	7L	
	40.014.08L	浅蓝色 light blue	8L	
	40.014.09L	蓝色 blue	9L	
	40.014.10L	深灰色 dark gray	10L	
40.014.12L	浅灰色 light gray	12L		

40.015

产品图 PRODUCT MAP	普通型 Models with restrictor			尺寸图 SIZE CHART
	型号 Model	等级颜色 Grade color	流量等级 Flow Grade	
	40.015.06L	本色 natural color	6L	
	40.015.07L	绿色 green	7L	
	40.015.08L	浅蓝色 light blue	8L	
	40.015.09L	蓝色 blue	9L	
	40.015.10L	深灰色 dark gray	10L	
	40.015.12L	浅灰色 light gray	12L	

40.016

产品图 PRODUCT MAP	普通型 Models with restrictor			尺寸图 SIZE CHART
	型号 Model	等级颜色 Grade color	流量等级 Flow Grade	
	40.016.06L	本色 natural color	6L	
	40.016.07L	绿色 green	7L	
	40.016.08L	浅蓝色 light blue	8L	
	40.016.09L	蓝色 blue	9L	
	40.016.10L	深灰色 dark gray	10L	
	40.016.12L	浅灰色 light gray	12L	

40.018

产品图 PRODUCT MAP	普通型 Models with restrictor			尺寸图 SIZE CHART
	型号 Model	等级颜色 Grade color	流量等级 Flow Grade	
	40.018.06L	浅蓝色 light blue	6L	
	40.018.07L	蓝色 blue	7L	
	40.018.08L	深灰色 dark gray	8L	
	40.018.09L	浅灰色 light gray	9L	

41.018

产品图 PRODUCT MAP	节水型 PCA models (with flow regulator)			尺寸图 SIZE CHART
	型号 Model	等级颜色 Grade color	流量等级 Flow Grade	
	41.018.08L	浅蓝色 light blue	8L	
	41.018.09L	蓝色 blue	9L	



宁波九达卫浴有限公司
NINGBO JODA SANITARY WARE CO., LTD.

地址:浙江省宁波市奉化区莼湖街道下陈陆角畈8号

传真:0574-88525380

邮箱:anli05@163.com

网站:<http://www.joda-cn.com>

销售:赵太平 133 9660 0645 139 8965 7699

技术:李 军 139 6767 1680

生产:胡 君 137 7726 2062



销售:赵太平



技术:李 军



生产:胡 君